

beurer

BS 89



Косметичне дзеркало з підсвічуванням Інструкція з користування приладом



Бойерер Гмбх • Софлінгер штрассе 218 • 89077 УЛМ, Німеччина
Тел.: +49 (0)731 / 39 89-144 • Факс: +49 (0)731 / 39 89-255
www.beurer.com • Ел. пошта: kd@beurer.de
Дистрибутор в Україні ТОВ «Хелс Менеджер»
Тел.: (044) 501-31-25, 501-31-24, (067) 676-69-69
www.beurer.com.ua • Ел. пошта: ofis@beurer.kiev.ua





Шановний покупець!

**Дякуємо, що придбали німецьку техніку
Beurer. Компанія Beurer-європейський**

лідер у категорії високоякісних приладів для краси і здоров'я.

Надійні електрогрілки, точні кухонні, підлогові та смарт ваги, якісні очищувачі та зволожувачі повітря. Якісні масажери для тіла і ніг, а також б'юті прилади для догляду за обличчям, тілом та волоссям.

Beurer дарує здоров'я та красу, забезпечує комфорт і затишок у Вашому домі.

Щоб користуватись цим приладом надійно та із задоволенням, уважно прочитайте інструкцію. Дотримуйтесь правил користування, і ця техніка служитиме вам довго. Будь-ласка, зберігайте інструкцію в доступному місці.

**З найкращими побажаннями,
компанія Beurer**

Зміст

- | | |
|---|---|
| 1. Комплект постачання | 6. Підготовка до роботи.... |
| 2. Пояснення символів | 7. Користування приладом |
| 3. Користування приладом за призначенням..... | 8. Очищення та догляд..... |
| 4. Загальні вказівки з техніки безпеки..... | 9. Утилізація |
| 5. Опис приладу | 10. Технічні характеристики |
| | 11. Гарантія / Сервісне обслуговування..... |

ПОПЕРЕДЖЕННЯ

- Прилад призначений лише для домашнього/особистого вжитку, а не для комерційного використання.
- Цей прилад можуть використовувати діти у віці від 8 років та особи з обмеженими фізичними, чуттєвими або розумовими можливостями або з недостатністю досвіду й знань, якщо вони перебувають під постійним наглядом або їх проінструктовано щодо безпечного використання приладу та вони розуміють можливі небезпеки
- Не дозволяйте дітям гратися з приладом.
- Чищення та технічне обслуговування не дозволяється проводити дітям без нагляду.
- В жодному разі не відкривайте прилад і не ремонтуйте його самостійно, оскільки надійність роботи приладу в такому випадку не гарантуються. Недотримання цієї вимоги призводить до втрати гарантії






1. Комплект постачання

Перевірте комплектність постачання та переконайтеся, що на упаковці приладу не має пошкоджень. Перед використанням переконайтеся, що прилад та його обладнання не мають видимих пошкоджень; приберіть пакувальні матеріали. У випадку виникнення сумнівів не використовуйте прилад і зверніться до продавця або сервісного центру.

- Косметичне дзеркало з підсвічуванням
- 3 батарейки 1,5 В тип АА
- 2 дюбелі
- 2 гвинта
- 1 шаблон для настінного монтажу
- Інструкція з користування приладом

2. Пояснення символів

Наступні символи використовуються в інструкції з користування приладом і на табличці:

	Прочитайте інструкцію Дотримуйтесь інструкції з користування приладом
	ПОПЕРЕДЖЕННЯ! Попереджає про небезпеку травмування або завдання шкоди здоров'ю.
	УВАГА! Указує на можливі пошкодження приладу або додаткового обладнання.
	ВКАЗІВКА Вказує на важливу інформацію
	Клас захисту: 3

	Використовувати тільки в закритих приміщеннях.
	Утилізація упаковки Утилізувати упаковку відповідно до приписів з охорони навколишнього середовища
	Утилізація приладу Утилізуйте прилад згідно з WEEE (Директива ЄС про утилізацію електричного та електронного обладнання).
	Утилізація батарейок Обережно! Потрібна спеціальна утилізація батарейок! Заборонено викидати в смітник з загальними відходами, оскільки наявні небезпечні речовини для оточуючого середовища.
	Виробник Назва, контакти компанії виробника
	Маркування CE Цей прилад відповідає вимогам діючих європейських і національних директив
	Знак обігу продукції на ринку держав-членів Євразійського економічного союзу Цей прилад відповідає всім встановленим вимогам технічних регламентів Митного союзу і Євразійського економічного союзу
	Постійний струм Прилад призначено лише для використання в мережі постійного струму

3. Користування приладом за призначенням

Косметичне дзеркало з підсвічуванням BS 89 використовується під час щоденного догляду за шкірою і нанесення декоративної косметики. Воно має п'ятикратне збільшення. Вбудоване підсвічування призначене виключно для того, щоб краще бачити нанесену косметику, і не підходить для освітлення кімнат.

4. Загальні вказівки з техніки безпеки



ПОПЕРЕДЖЕННЯ!

- Уважно прочитайте цю інструкцію з користування приладом! Надійно зберігайте її. Вона має бути також доступною для інших користувачів. Недотримання наведених нижче вказівок може призвести до травмування людей або завдання матеріальних збитків. Передаючи прилад іншим особам, передавайте також і цю інструкцію.
- Користуйтеся приладом за призначенням і згідно інструкції з користування приладом. Виробник не відповідає за збитки, спричинені

неправильним або необережним користуванням.

- Дане дзеркало **не призначене** для використання особами (**включаючи дітей**) з обмеженими фізичними, чуттєвими або розумовими можливостями, з недостатністю досвіду й знань, за винятком випадків, коли вони перебувають під постійним наглядом або їх проінструктовано щодо безпечного використання приладу та вони розуміють можливі небезпеки.
- **Прямі сонячні промені збільшують небезпеку виникнення пожежі. Уникайте потрапляння прямих сонячних променів на поверхню дзеркала.**
- Не дозволяйте щоб матеріал упаковки потрапив до рук дітей. Це може призвести до загрози задушення.
- Діти можуть користуватися приладом тільки під наглядом дорослих.

- Ремонтувати електроприлади можуть тільки фахівці. Неправильний ремонт може призвести до виникнення серйозної небезпеки для користувача. Якщо прилад потребує ремонту, звертайтеся до сервісного центру або ліцензованого торговельного представника.
- За неправильного використання або користування з порушенням даної інструкції з користування приладом існує небезпека виникнення пожежі!



Тому не використовуйте прилад:

- без нагляду, особливо, якщо поблизу є діти;
- накритим (наприклад, ковдрою, подушкою тощо);
- поблизу бензину або інших легкозаймистих речовин.
- тільки в сухих внутрішніх приміщеннях.
- Переконайтеся, що прилад не контактує з водою або іншими рідинами

- Не торкайтеся до приладу, якщо він упав у воду.

Увага!

- Перед користування приладом переконайтеся, що прилад та додаткове обладнання не мають видимих пошкоджень. У разі сумнівів, не використовуйте прилад і зверніться до торгової організації або до сервісного центру за вказаною адресою.
- Не допускайте контакту приладу з гострими предметами.
- Якщо прилад упав або отримав інші пошкодження, його подальше використання заборонено.
- Після кожного користування приладом й перед очищенням прилад необхідно вимкнути.

Поводження з батареями

- **Небезпека удушення!** Маленькі діти можуть проковтнути батарею та

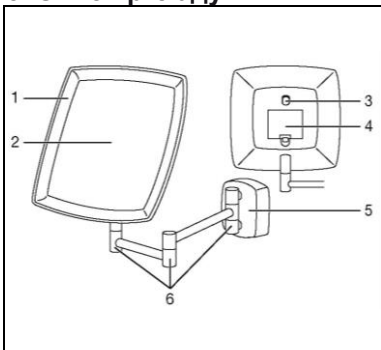
вдаватися нею. Тому батарейки необхідно зберігати в недоступному для дітей місці!

- При потраплянні рідини з акумулятора на шкіру або в очі необхідно промити відповідну ділянку великою кількістю води і звернутися до лікаря.
- Розряджені батарейки можуть призвести до несправностей у роботі приладу.
- Виймайте батарейки з приладу, якщо протягом тривалого періоду часу ним ніхто не користується.
- Звертайте увагу на знаки полярності: плюс (+) і мінус (-).
- Якщо батарейка потекла, очистіть відділення для батарейок сухою серветкою, попередньо вдягнувши захисні рукавички.
- Захищайте батарейки від впливу надмірного тепла.
- **Небезпека вибуху!** Не кидайте

батарейки у вогонь.

- Батарейки не можна заряджати повторно та піддавати їх короткому замиканню.
- Використовуйте батарейки однакового типу.
- Завжди замінюйте всі батарейки одночасно, якщо розрядилась одна з них.
- Не використовуйте акумуляторні батарейки!
- Не розбирайте, не розкривайте і не розбивайте батарейки.

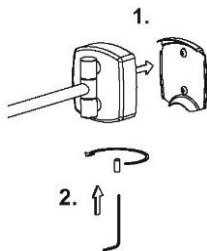
5. Опис приладу

	1. Світлодіодне підсвічування
	2. Дзеркальна поверхня (п'ятикратне збільшення)
	3. Вимикач (налаштування інтенсивності світла)
	4. Відсік для батарейок
	5. Настінне кріплення
	6. Шарнірне з'єднання

6. Підготовка до користування приладом

Кріплення на стіну

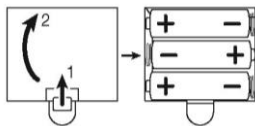
- Зніміть кронштейн і закріпіть його на стіні за допомогою набору для монтажу, що входить в комплект постачання (2 шурупа, 2 дюбеля).
- Спочатку намалюйте бажане положення дзеркала на стіні і просвердліть 2 отвори на відповідній відстані один від одного.
- Забийте дюбелі. Закріпіть кронштейн, вкрутивши шурупи в дюбелі.
- Зафіксуйте дзеркало на стіні, вкрутивши болт з нижньої сторони настінного кріплення.



Встановлення батарейок

Перед використанням косметичного дзеркала, необхідно вставити батарейки, які входять у комплект постачання. Для встановлення батарейок виконайте наступні дії.


1. Зніміть кришку відділення для батарейок на задній стороні приладу.
2. Вставте 3 батарейки типу AA на 1,5 В (Alkaline Type LR6), що поставляються разом з дзеркалом. Слідкуйте, щоб батарейки були встановлені відповідно до полярності. Не використовуйте акумуляторні батарейки.
3. Ретельно закрийте кришку відділення для батарейок.



7. Користування приладом

- Підсвічування вмикається і вимикається за допомогою вимикача на зворотному боці дзеркала.
- Інтенсивність світла можна регулювати шляхом

повторного натискання на вимикач. Є три рівні інтенсивності світла на вибір.

 Через 10 хвилин роботи підсвічування автоматично вимикається.

8. Очищення та догляд

ПОПЕРЕДЖЕННЯ!

- Завжди вимикайте прилад перед чищенням.
- Вимкнений і охолоджений прилад протріть м'якою, злегка зволоженою ганчіркою, використовуючи м'який засіб для чищення. Потім витріть насухо м'якою, неворсистою ганчіркою.
- Дотримуйтеся правил чищення приладу. Не допускайте потрапляння рідин в прилад або додаткове обладнання.
- Використовуйте прилад тільки після того, як він повністю висохне.
- Не мийте прилад у посудомийній машині!
- Не використовуйте гострі чи абразивні чистячі засоби або жорсткі щітки!

9. Утилізація

З міркувань охорони навколишнього природного середовища категорично забороняється утилізувати прилад разом з побутовими відходами після закінчення терміну його служби. Утилізація має здійснюватися через відповідні місцеві приймальні пункти. Утилізуйте прилад згідно з WEEE (Директива ЄС про утилізацію електричного та електронного обладнання). Із запитаннями звертайтеся до місцевої комунальної служби, відповідальної за утилізацію відходів.



Використані, повністю розряджені батарейки необхідно викидати в спеціальні контейнери або здавати в пункти прийому спеціальних відходів чи повертати продавцям електрообладнання.

За законом утилізація батарейок є обов'язковою.

Ці знаки попереджають про наявність у батарейках таких токсичних речовин:

Pb = свинець, Cd = кадмій, Hg = ртуть.



Утилізуйте упаковку відповідно до приписів з охорони навколишнього природного середовища.



10. Технічні характеристики

Модель:	BS 89
Напруга живлення:	4,5 В пост. струму (3 x батарейки типу AAA)
Вага:	прибл. 380 г
Розмір:	20 x 4 x 23 см (L x B x H)
Коефіцієнт збільшення:	1 сторона з п'ятикратним збільшенням

Можливі технічні зміни

6. Гарантія / Сервісне обслуговування

Гарантійний термін на прилад складає 12 місяців з

дати придбання приладу, що має бути підтверджено документально (наявність чеку). Гарантія розповсюджується на несправності, що виникли з вини виробника (виробничі дефекти).

Гарантія не розповсюджується на наступні несправності:

- Пошкодження, що виникли у зв'язку з порушенням правил використання;
- Користування приладом не за призначенням;
- випадкові пошкодження (дефекти, спричинені користувачем);
- пошкодження в результаті стихійного лиха;
- пошкодження через неправильне підключення приладу до електромережі.
- Гарантія не розповсюджується на елементи живлення (батарейки), а також на природне зношення приладу та на аксесуари, запасні частини і витратні деталі.

Гарантія є недійсною, якщо:

- серійний номер на приладі був видалений або змінений;
- наявні сліди механічного пошкодження приладу;
- всередині приладу присутні рідини або сторонні предмети;
- наявні сліди несанкціонованого відкриття або ремонту приладу;
- гарантійний талон був заповнений неправильно або неповністю (відсутня частина даних або штамп/підпис фірми-продавця);

- прилад, призначений для особистого побутового використання був задіяний у підприємницькій діяльності / масово експлуатувався та / або застосовувався в інших цілях, що не відповідають його прямому призначенню;
- відсутній документ, що підтверджує оплату у відповідності до законодавства України (чек);

З метою забезпечення прав споживачів строк служби цього приладу встановлено рівним гарантійному строку. При настанні гарантійного випадку покупець має звернутися до: уповноваженого Сервісного Центру: ТОВ «СЕРВІС СУЧАСНОЇ ЕЛЕКТРОНІКИ», м. Київ, вул. Сім'ї Хохлових, 8, тел.:(044) 247 67 34; або Фірми-продавця, у якої було придбано цей прилад; або Дистриб'ютора в Україні : ТОВ «Хелс Менеджер», Тел.:(044) 501-31-25, 501-31-24, (067) 676-69-69

www.beurer.com.ua Ел. пошта: ofis@beurer.kiev.ua

В інструкції можливі неточності та зміни