

beurer

BS 99



Косметичне дзеркало з підсвічуванням

Інструкція з користування приладом



Бойрер Гмбх • Софлінгер штрассе 218 • 89077 УЛМ, Німеччина
Тел.: +49 (0)731 / 39 89-144 • Факс: +49 (0)731 / 39 89-255
www.beurer.com • Ел. пошта: kd@beurer.de
Дистриб'ютор в Україні ТОВ «Хелс Менеджер»
Тел.: (044) 501-31-25, 501-31-24, (067) 676-69-69
www.beurer.com.ua • Ел. пошта: ofis@beurer.kiev.ua



ENEC



Шановний покупець!

**Дякуємо, що придбали німецьку техніку
Beurer. Компанія Beurer-європейський**

лідер у категорії високоякісних приладів для краси і здоров'я.

Надійні електрогрілки, точні кухонні, підлогові та смарт ваги, якісні очищувачі та зволожувачі повітря. Якісні масажери для тіла і ніг, а також б'юті прилади для догляду за обличчям, тілом та волоссям.

Beurer дарує здоров'я та красу, забезпечує комфорт і затишок у Вашому домі.

Щоб користуватись цим приладом надійно та із задоволенням, уважно прочитайте інструкцію. Дотримуйтесь правил користування, і ця техніка служитиме вам довго. Будь ласка, зберігайте інструкцію в доступному місці.

**З найкращими побажаннями,
компанія Beurer**

Зміст

- | | |
|---|--|
| 1. Комплект постачання | 6. Підготовка до роботи_____ |
| 2. Пояснення символів | 7. Очищення та догляд_____ |
| 3. Користування приладом за призначенням_____ | 8. Утилізація_____ |
| 4. Загальні вказівки з техніки безпеки_____ | 9. Технічні характеристики |
| 5. Опис приладу_____ | 10.Гарантія / Сервісне обслуговування_____ |

ПОПЕРЕДЖЕННЯ

- Прилад призначений лише для домашнього/особистого вжитку, а не для комерційного використання.
- Цей прилад можуть використовувати діти у віці від 8 років та особи з обмеженими фізичними, чуттєвими або розумовими можливостями або з недостатністю досвіду й знань, якщо вони перебувають під постійним наглядом або їх проінструктовано щодо безпечного використання приладу та вони розуміють можливі небезпеки
- Не дозволяйте дітям гратися з приладом.
- Чищення та технічне обслуговування не дозволяється проводити дітям без нагляду.
- В жодному разі не відкривайте прилад і не ремонтуйте його самостійно, оскільки надійність роботи приладу в такому випадку не гарантуються. Недотримання цієї вимоги призводить до втрати гарантії





1. Комплект постачання

Перевірте комплектність постачання та переконайтеся, що на упаковці приладу не має пошкоджень. Перед використанням переконайтеся, що прилад та його обладнання не мають видимих пошкоджень; приберіть пакувальні матеріали. У випадку виникнення сумнівів не використовуйте прилад і зверніться до продавця або сервісного центру




- Косметичне дзеркало з підсвічуванням
- 3 батарейки 1,5 В тип АА
- Блок живлення
- Інструкція з користування приладом

2. Пояснення символів

Наступні символи використовуються в інструкції з користування приладом, на упаковці та на маркувальній таблиці:

	Прочитайте інструкцію Дотримуйтесь інструкції з користування приладом
	ПОПЕРЕДЖЕННЯ! Попереджає про небезпеку травмування або завдання шкоди здоров'ю.
	УВАГА! Указує на можливі пошкодження приладу або додаткового обладнання.
	ВКАЗІВКА Вказує на важливу інформацію
	Використовувати тільки в закритих приміщеннях.

	<p>Клас захисту II Прилад має подвійну ізоляцію, тому відповідає класу захисту 2.</p>
	<p>Виробник Назва, контакти компанії виробника</p>
	<p>Утилізація приладу Утилізуйте прилад згідно з WEEE (Директива ЄС про утилізацію електричного та електронного обладнання).</p>
	<p>Утилізація упаковки Утилізувати упаковку відповідно до приписів з охорони навколишнього середовища</p>
	<p>Утилізація батарейок Обережно! Потрібна спеціальна утилізація батарейок! Заборонено викидати в смітник з загальними відходами, оскільки наявні небезпечні речовини для оточуючого середовища.</p>
	<p>Маркування CE Цей прилад відповідає вимогам діючих європейських і національних директив</p>
	<p>Знак обігу продукції на ринку держав-членів Євразійського економічного союзу Цей прилад відповідає всім встановленим вимогам технічних регламентів Митного союзу і Євразійського економічного союзу</p>
	<p>Енерго-ефективність 6 рівня</p>
	<p>Стійкий до коротких замикань. Захисний трансформатор</p>


	Імпульсний блок живлення
	Полярність силового роз'єму постійного струму
	Постійний струм Прилад призначено лише для використання в мережі постійного струму
IP 20	Захист від проникнення твердих тіл діаметром 12,5 мм і більше

3. Користування приладом за призначенням

Косметичне дзеркало з підсвічуванням BS 99 використовується під час щоденного догляду за шкірою і нанесення декоративної косметики. Воно має п'ятикратне збільшення. Вбудоване підсвічування призначене виключно для того, щоб краще бачити нанесену косметичку, і не підходить для освітлення приміщень.

Користуйтеся приладом за призначенням і згідно інструкції. Виробник не несе відповідальність за збитки, отримані внаслідок використання приладу не за призначенням або недбалого поводження з ним.

4. Загальні вказівки з техніки безпеки

 <h2>ПОПЕРЕДЖЕННЯ</h2> <ul style="list-style-type: none"> • Уважно прочитайте цю інструкцію з користування приладом! Надійно зберігайте її. Вона має бути також доступною для інших користувачів. Недотримання наведених нижче

вказівок може призвести до травмування людей або завдання матеріальних збитків. Передаючи прилад іншим особам, передавайте також і цю інструкцію.

УВАГА

- У разі виникнення будь-яких пошкоджень приладу, у тому числі і пошкоджень кабелю електроживлення приладу, потрібно звертатись до сервісного центру або до фірми-продавця в якого було придбано прилад.
- Якщо провід живлення цього приладу пошкоджений, для його заміни з метою уникнення небезпеки зверніться до сервісного центру або фірми-продавця, в якого придбавався прилад. Сам провід та робота з його заміни є платною послугою.

ПОПЕРЕДЖЕННЯ!

- **Прямі сонячні промені збільшують**

**небезпеку виникнення пожежі.
Уникайте потрапляння прямих
сонячних променів на поверхню
дзеркала.**

- Не дозволяйте, щоб матеріал упаковки потрапив до рук дітей. Існує загроза задушення.
- Діти можуть користуватися приладом тільки під наглядом дорослих.

 **УВАГА!**

- Перед використанням переконайтеся, що прилад і додаткове обладнання не мають видимих пошкоджень. У разі сумнівів, не використовуйте прилад і зверніться до торгової організації або до сервісного центру за вказаною адресою.
- Використовуйте блок живлення, який входить у комплект постачання.
- Не тягніть, не перекручуйте та не перегинайте кабель живлення.
- Слідкуйте, щоб кабель живлення не

лежав на гострих предметах.

- Вставляйте блок живлення тільки у правильно встановлену розетку.
- Категорично забороняється відкривати корпус.
- Не допускайте контакту приладу з гострими предметами.
- Якщо прилад упав або отримав інші пошкодження, його подальше використання заборонено.
- Після кожного використання та перед кожним чищенням вимкніть прилад і витягніть штекер із розетки.

ПОПЕРЕДЖЕННЯ!

Ураження електричним струмом

- Як і будь-який інший електроприлад використовувати дзеркало необхідно обережно й дбайливо, щоб запобігти небезпеці ураження електричним струмом. Тому використовуйте прилад:
 - лише з вказаною на приладі мережевою напругою

- у жодному випадку, якщо прилад або додаткове обладнання мають видимі пошкодження,
- у жодному випадку під час грози.
- У випадку виникнення несправностей або перебоїв у роботі приладу негайно вимкніть його та від'єднайте від мережі.
- Для того, щоб витягнути блок живлення з розетки, не тягніть за кабель мережі або за прилад.
- Ніколи не тримайте та не несіть прилад за кабель мережі.
- Не допускайте контакту кабелю з гарячими поверхнями.
- Слідкуйте, щоб прилад, штекер і кабель не контактували з водою або іншими рідинами.

Тому використовуйте прилад

- тільки в сухих внутрішніх приміщеннях,
- тільки сухими руками.

- не використовуйте у ванні, душі або над заповненим умивальником,
 - не використовуйте в басейнах, джакузі або саунах,
 - не використовуйте на вулиці.
- Не торкайтеся до приладу, якщо він упав у воду. негайно витягніть штекер із розетки.



ПОПЕРЕДЖЕННЯ!

Ремонт

- Ремонт електроприладів дозволяється виконувати тільки спеціалістам. Неправильний ремонт може призвести до виникнення серйозної небезпеки для користувача. Якщо прилад потребує ремонту, звертайтеся до сервісного центру або ліцензованого торговельного представника.
- У випадку пошкодження блока живлення та кабелю необхідно негайно звернутися до авторизованого продавця для здійснення заміни.

ПОПЕРЕДЖЕННЯ!

Небезпека виникнення пожежі

- Під час неправильного використання або використання з порушенням інструкцій з користування приладом може виникнути небезпека пожежі.

Тому не використовуйте прилад **ні в якому разі** без нагляду, особливо, якщо поблизу перебувають діти;

- накритим (наприклад, ковдрою, подушкою тощо);
- поблизу бензину або інших легкозаймистих речовин.

УВАГА

Використання батарейок

- При потраплянні рідини з акумулятора на шкіру або в очі необхідно промити відповідну ділянку великою кількістю води і звернутися до лікаря.
- **Небезпека удушення!** Маленькі діти можуть проковтнути батарейку та вдавитися нею. Тому батарейки

необхідно зберігати в недоступному для дітей місці.

- Звертайте увагу на знаки полярності: плюс (+) і мінус (-).
- Якщо батарейка потекла, очистіть відділення для батарейок сухою серветкою, попередньо вдягнувши захисні рукавички.
- Захищайте батарейки від впливу надмірного тепла.
- **Небезпека вибуху!** Не кидайте батарейки у вогонь.
- Батарейки не можна заряджати повторно та піддавати їх короткому замиканню.
- Якщо дзеркалом тривалий час не користуються, вийміть з нього батарейки.
- Використовуйте батарейки однакового типу.
- Завжди замінійте всі батарейки одночасно, якщо розрядилась одна з

них.

- Не використовуйте акумуляторні батарейки!
- Не розбирайте, не розкривайте і не розбивайте батарейки.

5. Опис приладу



1. Світлодіодне підсвічування
2. Дзеркальна поверхня (п'ятикратне збільшення)
3. Підставка
4. Вимикач (налаштування інтенсивності світла)
5. Відсік для батарейок
6. Шарнірне з'єднання
7. Гніздо для блоку живлення
8. Блок живлення

6. Підготовка до роботи

Дзеркало BS 99 можна використовувати з батарейками або від мережі, під'єднавши блок живлення, що входить у комплект постачання.

Блок живлення

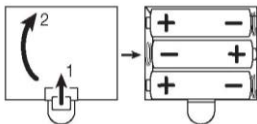
- Зніміть упаковку.
- Перевірте прилад, штекер і кабель живлення на наявність пошкоджень.
- Під'єднайте прилад до мережі. При цьому прилад має бути вимкненим.
- Покладіть кабель так, щоб він не заважав вільному пересуванню.

Встановлення батарейок

Перед використанням косметичного дзеркала, необхідно вставити батарейки, які входять у комплект постачання.

Для встановлення батарейок виконайте наступні дії.

1. Зніміть кришку відділення для батарейок на задній стороні приладу.
2. Вставте 3 батарейки типу AA на 1,5 В (Alkaline Type LR6), що поставляються разом з дзеркалом. Слідкуйте, щоб батарейки були встановлені відповідно до полярності. Не використовуйте акумуляторні батарейки.
3. Ретельно закрийте кришку відділення для батарейок.



Застосування

- Підсвічування вмикається і вимикається за допомогою вимикача на зворотному боці дзеркала.
- Інтенсивність світла можна регулювати шляхом повторного натискання на вимикач. Є три рівні інтенсивності світла на вибір.



Через 10 хвилин роботи підсвічування автоматично вимикається.

7. Очищення та догляд



УВАГА!

- Від'єднуйте прилад від мережі перед кожним очищенням.
- Дотримуйтеся правил чищення

приладу. Не допускайте потрапляння рідин в прилад або додаткове обладнання.

- Використовуйте прилад тільки після того, як він повністю висохне.
- Не мийте прилад у посудомийній машині!
- Не використовуйте гострі чи абразивні чистячі засоби або жорсткі щітки!
- Вимкнений і холодний прилад протріть м'якою, злегка зволоженою ганчіркою, використовуючи м'який засіб для чищення. Потім протріть насухо м'якою ганчіркою без ворсинок.

8. Утилізація

З міркувань охорони навколишнього природного середовища категорично забороняється утилізувати прилад разом з побутовими відходами після закінчення терміну його служби. Утилізація має здійснюватися через відповідні місцеві приймальні пункти. Утилізуйте прилад згідно з WEEE (Директива ЄС про утилізацію електричного та електронного обладнання). Із запитаннями звертайтеся до місцевої комунальної служби, відповідальної за утилізацію відходів.



Використані, повністю розряджені батарейки необхідно викидати в спеціальні контейнери або здавати в пункти прийому спеціальних відходів чи повертати продавцям електрообладнання.

За законом утилізація батарейок є обов'язковою.

Ці знаки попереджають про наявність у батарейках таких токсичних речовин:

Pb = свинець, Cd = кадмій, Hg = ртуть.

Утилізуйте упаковку відповідно до приписів з охорони навколишнього природного середовища.



9. Технічні характеристики

Модель:	BS 99
Напруга живлення:	Електроживлення: Вхідна потужність: 100-240 В змін. струму, 50/60 Гц, 0,5 А МАКС Вихідна потужність: 4,5 В пост. струму, 1,5 А, 6,75 Вт 4,5 В пост. струму (3 х батарейки типу AA)
Вага:	прибл. 1146 г
Середня ефективність на підприємстві:	≥ 79,29%
Коефіцієнт потужності при нульовому навантаженні:	≤ 0,065 Вт
Розміри (Д x Ш x В):	20 x 4,1 x 39 см
Коефіцієнт збільшення:	1 сторона з п'ятикратним збільшенням

Виконання підсвічування	36 LEDs
-------------------------	---------

6. Гарантія / Сервісне обслуговування

Гарантійний термін на прилад складає 36 місяців з

дати придбання приладу, що має бути підтверджено

документально (наявність чеку). Гарантія

розповсюджується на несправності, що виникли з вини виробника (виробничі дефекти).

Гарантія не розповсюджується на наступні несправності:

- Пошкодження, що виникли у зв'язку з порушенням правил використання;
- Користування приладом не за призначенням;
- випадкові пошкодження (дефекти, спричинені користувачем);
- пошкодження в результаті стихійного лиха;
- пошкодження через неправильне підключення приладу до електромережі.
- Гарантія не розповсюджується на елементи живлення (батарейки), а також на природне зношення приладу та на аксесуари, запасні частини і витратні деталі.

Гарантія є недійсною, якщо:

- серійний номер на приладі був видалений або змінений;
- наявні сліди механічного пошкодження приладу;
- всередині приладу присутні рідини або сторонні предмети;
- наявні сліди несанкціонованого відкриття або ремонту приладу;
- гарантійний талон був заповнений неправильно або неповністю (відсутня частина даних або штамп/підпис

фірми-продавця);

- прилад, призначений для особистого побутового використання був задіяний у підприємницькій діяльності / масово експлуатувався та / або застосовувався в інших цілях, що не відповідають його прямому призначенню;
- відсутній документ, що підтверджує оплату у відповідності до законодавства України (чек);

З метою забезпечення прав споживачів строк служби цього приладу встановлено рівним гарантійному строку. При настанні гарантійного випадку покупець має звернутися до:

Сервісний Центр ERC, м. Київ, вул. Марка Вовчка 18А
0(800) 300-345 (безкоштовно з мобільного)

Telegram | Viber | WhatsApp +38 (067) 624-98-68 чат,
тільки для повідомлень

e-mail: service@erc.ua, сайт: service.erc.ua

або Фірми-продавця, у якої було придбано цей прилад;
або Дистриб'ютора в Україні :

ТОВ «Хелс Менеджер», Тел.:(044) 501-31-25, 501-31-24,
(067) 676-69-69, www.beurer.com.ua,

Ел. пошта: ofis@beurer.kiev.ua

В інструкції можливі неточності та зміни

