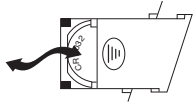




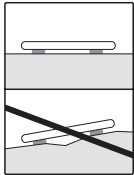
- DE** Glaswaage
Gebrauchsanweisung
- EN** Glass bathroom scale
Instruction for use
- FR** Pèse-personne en verre
Mode d'emploi
- ES** Báscula de vidrio
Manual de instrucciones
- IT** Bilancia in vetro
Istruzioni per l'uso
- TR** Cam terazi
Kullanım kılavuzu
- RU** Стекло́нные ве́сы
Инструкция по применению
- PL** Waga szklana
Instrukcja obsługi
- NL** Weegschaal met glazen weegplateau
Gebruiksaanwijzing
- PT** Balança de vidro
Instruções de utilização
- EL** Γυάλινη ζυγαριά
Οδηγίες χρήσης
- DA** Glasvægt
Betjeningsvejledning
- SV** Glasvåg
Bruksanvisning
- NO** Glassvekt
Bruksveiledning
- FI** Lasivaaka
Käyttöohje
- CS** Skleněná váha
Návod k použití
- SL** Steklena tehtnica
Navodila za uporabo
- HU** Üvegmérleg
Használati utasítás
- RO** Cântar de sticlă
Instrucțiunile de utilizare
- AR** ميزان زجاجي
دليل الاستعمال

1. Inbetriebnahme

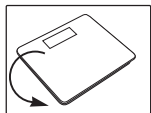
EN Getting started
FR Mise en service
ES Puesta en marcha
IT Messa in funzione
TR İlk çalıştırma



D Batterie einlegen oder Isolierschutzstreifen entfernen.
EN Insert batteries or remove insulating strip.
FR Insérez les piles ou retirez la bande de protection isolante.
ES Colocar las pilas o quitar las tiras de protección de aislamiento.



DE Waage auf einen ebenen und festen Boden stellen.
EN Place the scale on a secure, flat surface.
FR Posez la balance sur un sol plat et dur.

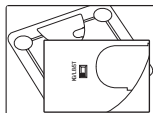


DE Waage ist umschaltbar.
EN Scales can be switched to alternative units of measurement.
FR La balance est réglable.

RU Ввод в эксплуатацию
PL Uruchomienie
NL Ingebruikname
PT Colocação em funcionamento

IT Inserire le batterie o rimuovere la linguetta di protezione.
TR Pili takin veya izole koruma bandını çıkarın.
RU Вставьте батарейку или удалите защитную изоляционную полосу.
PL Włożyć baterię lub usunąć ochronny pasek izolacyjny.
NL Plaats de batterij of verwijder de isolatieband.

ES Colocar la báscula sobre un suelo plano y estable.
IT Posizionare la bilancia su un fondo piano e solido.
TR Terazii düz ve sağlam bir yüzeye üzerine koyun.
RU Установить весы на прочную ровную поверхность.
PL Ustaw wagę na twardym i płaskim podłożu.



KG → LB → ST
 d = 0,1 kg / 0,2 lb / 1 lb

ES La báscula es conmutable.
IT La bilancia è commutabile.
TR Terazii modu değiştirilebilir.

EL Έναρξη λειτουργίας
DA Ibrugtagning
SV Börja använda vågen
NO Bruk
FI Käyttöönotto

PT Colocar a pilha ou retirar a fita de isolamento.
EL Τοποθετήστε τη μπαταρία ή αφαιρέστε τη προστατευτική ταινία μόνωσης.
DA Indsæt batteri eller fjern isoleringsstrimmel.
SV Lägg in batteriet eller ta bort skyddsrem-sorna.
NO Sett inn batteri eller fjern isoleringsstri-pene.

NL Plaats de weegschaal op een vlakke en vaste ondergrond.
PT Colocar a balança sobre piso nivelado e firme.
EL Τοποθετήστε τη ζυγαριά σε μια επίπεδη και σταθερή επιφάνεια.
DA Stil vægten på et jævnt, fast gulv.
SV Placera vågen på ett jämnt och fast underlag.

NL De weegschaal is omschakelbaar.
RU Весы переключаются.
PL Istnieje możliwość zmiany jednostek wagi.
DA Vægten kan omstilles.
PT A balança é comutável.
EL Η ζυγαριά μπορεί να τεθεί σε λειτουργία.
SV Vågen går att ställa om.

CS Uvedení do provozu
SL Prvi vkolp
HU Üzembe helyezés
RO Punerea în funcțiune
AR التشغيل

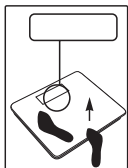
FI Aseta paristo paikalleen ja poista eristysuojanauha.
CS Vložte baterii nebo odstraňte izolační proužek.
SL Vstavite baterijo ali odstranite izolirni zaščitni trak.
HU Helyezze be az elemet, vagy távolítsa el a szigetelőcsíkot.
RO Introducea bateriilor sau scoateți benzilor de protecție pentru izolare.
AR قم بإدخال البطاريات أو قم بإزالة أشرطة الحماية العازلة.

NO Plasser vekten på et jevnt og fast underlag.
FI Aseta vaaka tasaiselle ja tukevalle alustalle.
CS Postavte váhu na pevný a rovný podklad.
SL Tehnico postavite na čvrsto podlago oz. tla.
HU Állítsa a mérleget szilárd, vízszintes felületre.
RO Așezați cântarul pe o podea fixă netedă.
AR ضع الميزان على أرضية صلبة ومستوية.



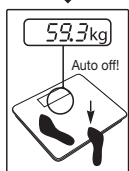
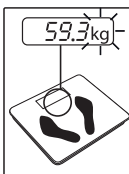
NO Vekten kan stilles om.
FI Mittayksikön voi valita.
CS Váhu lze přepínat.
SL Tehnico je moč preklapljati.
HU A mérleg bekapcsolható.
RO Cântarul prezintă posibilitatea de comutare între trepte.
AR الميزان قابل للتحويل.

2. Wiegen

EN Weighing
FR Pesée
ES Pesado
IT Pesatura
TR Tartma



Quickstart



RU Взвешивание
PL Ważenie
NL Wegen
PT Pesar
EL Ζύγιση

DE Waage betreten.
EN Step onto the scale.
FR Montez sur le pèse-personne.
ES Súbase a la báscula.
IT Salire sulla bilancia.
TR Terazije çıkın.
RU Встать на весы.

DE Stehen Sie während des Messvorgangs still!
EN Stand still whilst being weighed!
FR Ne bougez pas pendant la mesure !
ES ¡Durante el proceso de medición permanezca quieto!
IT Restare fermi durante il processo di pesatura!
TR Tartma esnasında hareketsiz durun!

DE **Hinweis:** Bei Erstbenutzung und Standortwechsel.
EN **Note:** for first use and relocation.
FR **Remarque :** Première utilisation et changement de place.
ES **Indicación:** para usarla por primera vez o cambiarla de sitio.
IT **Avvertenza:** al primo utilizzo e in caso di spostamento
NL **Aanwijzing:** Voor het eerste gebruik of verplaatsing.
PT **Nota:** Para a primeira utilização e mudança do local de utilização.

DA Vejning
SV Vågning
NO Foreta veing
FI Punnitus
CS Vážení

PL Wejdz na wagę.
NL Stap op de weegschaal.
PT Subir para a balança.
EL Ανεβείτε στη ζυγαριά.
DA Træd op på vægten.
SV Ställ dig på vågen.
NO Gå opp på vekten.

RU Во время взвешивания стойте неподвижно!
PL Podczas ważenia należy stać bez ruchu!
NL Sta stil tijdens het wegen.
PT Não se mexa durante o processo de pesagem!
EL Σταθείτε ακίνητος κατά τη διαδικασία μέτρησης!
DA Stå stille under vejning!

TR **Not:** İlk kullanımda veya yer değişikliğinde.
EL **Υπόδειξη:** Κατά την πρώτη χρήση και τη μετακίνηση.
DA **Bemærk:** Ved første ibrugtagning og ændring af vægtens placering.
SV **Anvisning:** Vid första användningen och vid platsbyte.
NO **Merk:** Ved første gangsbruk og ved flytting av vekten.
FI **Neuvo:** Ensimmäisellä käyttökerralla ja vaa'an siirron jälkeen.
RU **Примечание:** При первом использовании

SL Tehtanje
HU Mérés
RO Cântărire
AR الوزن

FI Astu vaa'alle.
CS Stoupněte si na váhu.
SL Stopite na tehtnico.
HU Álljon rá a mérlegre.
RO Așezați-vă pe cântar.
AR الوقوف على الميزان.

SV Stå stilla under mätningen!
NO Stå stille mens veiingen pågår!
FI Seiso punnituksen aikana liikkumatta.
CS Během vážení stůjte tiše!
SL Med tehtanjem stojte mirno!
HU A mérés idején álljon nyugodtan!
RO În timpul procesului de măsurare stați nemișcat(ă)!
AR قف أثناء عملية القياس في وضع ساكن!

и изменении положения весов.
PL **Wskazówka:** przy pierwszym użyciu i po przestawieniu w inne miejsce.
CS **Upozornění:** V případě prvního použití a změny místa.
SL **Napótek:** Pri prvi uporabi in menjavi mesta postavitve.
HU **Megjegyzés:** első használat / helyváltoztatás esetén.
RO **Indicație:** La prima utilizare și schimbarea locației.
AR إرشاد: عند أول استخدام وتغيير الموقع.

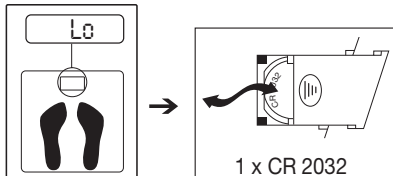
3. Fehlermeldung

EN Error messages
FR Messages d'erreur
ES Avisos de errores
IT Messaggi di errore
TR Hata mesajları

RU Сообщения об ошибках
PL Komunikaty błędów
NL Foutmeldingen
PT Mensagens de erro

EL Μηνύματα σφαλμάτων
DA Fejlmeddelelse
SV Felmeddelanden
NO Feilmeldinger
FI Virheilmoitukset

CS Chybová hlášení
SL Javljene napake
HU Hibajelzések
RO Mesaje de eroare
AR بلاغات الخطأ

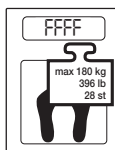


DE Batterie leer
EN Battery empty
FR Batterie vide

ES Pilas agotadas
IT Batterie esauste
TR Pil boş

RU Батарейка разряжена
PL Zużyta bateria
NL Batterij leeg
PT Bateria descarregada
EL Η μπαταρία είναι άδεια
DA Batteri tomt
SV Batteriet tomt

NO Batteri tomt
FI Paristo tyhjä
CS Vybité baterie
SL Baterijski vložki so prazni
HU Az elem lemerült
RO Baterie descărcată
AR البطارية فارغة الشحنة



DE Maximale Tragkraft überschritten
EN Maximum weight capacity exceeded

FR Poids maximal dépassé
ES Capacidad de carga máxima superada
IT Superamento della portata massima
TR Maksimum taşıma kapasitesinin üzerine çıktınız
RU Превышен максимальный вес

PL Przekroczone maksymalną nośność
NL Maximale draagkracht overschreden
PT Capacidade de carga máxima ultrapassada
EL Υπέρβαση ανώτατου ορίου αντοχής
DA Maksimal bærekraft overskredet
SV Den maximala bärkraften är överskriden

NO Maksimumsvekten er overskredet
FI Maksimipaino ylittyy
CS Překročení maximální nosnosti
SL Prekoračena je maksimalna nosilnost
HU Túllépte a maximális teherbírást
RO Baterie descărcată
AR تجاوز الحد الأقصى لقدرة تحمل الميزان

DE Allgemeine Hinweise

- Belastbarkeit beträgt max. 180 kg (396 lb / 28 st), Einteilung 100 g (0,2 lb / 1 lb).
- Reinigung: Sie können die Waage mit einem angefeuchteten Tuch reinigen, auf das Sie bei Bedarf etwas Spülmittel auftragen können. Tauchen Sie die Waage niemals in Wasser. Spülen Sie sie auch niemals unter fließendem Wasser ab.
- Schützen Sie die Waage vor Stößen, Feuchtigkeit, Staub, Chemikalien, starken Temperaturschwankungen, elektromagnetischen Feldern und zu nahen Wärmequellen.
- Steigen Sie nie einseitig auf den äußersten Rand der Waage: Kippgefahr!
- Halten Sie Kinder vom Verpackungsmaterial fern!
- Nicht für den gewerblichen Einsatz vorgesehen.
- Sollten Sie noch Fragen zur Anwendung unserer Geräte haben, so wenden Sie sich bitte an Ihren Händler oder an den Kundenservice.
- Prüfen Sie vor jeder Reklamation die Batterien und wechseln Sie diese ggf. aus.
- Reparaturen dürfen nur vom Kundenservice oder autorisierten Händlern durchgeführt werden.
- Wenn Flüssigkeit aus einer Batteriezelle mit Haut oder Augen in Kontakt kommt, die betroffene Stelle

mit Wasser auswaschen und ärztliche Hilfe aufsuchen.

- **⚠ Verschluckungsgefahr!** Kleinkinder könnten Batterien verschlucken und daran ersticken. Daher Batterien für Kleinkinder unerreichbar aufbewahren!
- Auf Polaritätskennzeichen Plus (+) und Minus (-) achten.
- Wenn eine Batterie ausgelaufen ist, Schutzhandschuhe anziehen und das Batteriefach mit einem trockenen Tuch reinigen.
- Schützen Sie Batterien vor übermäßiger Wärme.
- **⚠ Explosionsgefahr!** Keine Batterien ins Feuer werfen.
- Batterien dürfen nicht geladen oder kurzgeschlossen werden.
- Bei längerer Nichtbenutzung des Geräts die Batterien aus dem Batteriefach nehmen.
- Verwenden Sie nur denselben oder einen gleichwertigen Batterietyp.
- Immer alle Batterien gleichzeitig auswechseln.
- Keine Akkus verwenden!
- Keine Batterien zerlegen, öffnen oder zerkleinern.
- Die verbrauchten, vollkommen entladenen Batterien müssen Sie über speziell gekennzeichnete Sammelbehälter, Sondermüllannahmestellen oder über den

Elektrohändler entsorgen. Sie sind gesetzlich dazu verpflichtet, die Batterien zu entsorgen.

- Diese Zeichen finden Sie auf schadstoffhaltigen Batterien:
Pb = Batterie enthält Blei,
Cd = Batterie enthält Cadmium,
Hg = Batterie enthält Quecksilber.



- Im Interesse des Umweltschutzes darf das Gerät am Ende seiner Lebensdauer nicht mit dem Hausmüll entfernt werden. Die Entsorgung kann über entsprechende Sammelstellen in Ihrem Land erfolgen. Entsorgen Sie das Gerät gemäß der Elektro- und Elektronik-Altgeräte EG-Richtlinie – WEEE (Waste Electrical and Electronic Equipment). Bei Rückfragen wenden Sie sich an die für die Entsorgung zuständige kommunale Behörde.
- Verpackung umweltgerecht entsorgen.



Garantie/Service

Wir leisten 5 Jahre Garantie ab Kaufdatum für Material- und Fabrikationsfehler des Produktes. Die Garantie gilt nicht:

- Im Falle von Schäden, die auf unsachgemäßer Bedienung beruhen.
- Für Verschleißteile.
- Bei Eigenverschulden des Kunden.
- Sobald das Gerät durch eine nicht autorisierte Werkstatt geöffnet wurde.

Die gesetzlichen Gewährleistungen des Kunden bleiben durch die Garantie unberührt. Für Geltendmachung eines Garantiefalles innerhalb der Garantiezeit ist durch den Kunden der Nachweis des Kaufes zu führen. Die Garantie ist innerhalb eines Zeitraumes von 5 Jahren ab Kaufdatum gegenüber der Beurer GmbH, Ulm (Germany) geltend zu machen.

Bitte wenden Sie sich im Falle von Reklamationen an unseren Service unter folgendem Kontakt:

Service Hotline:

Tel.: +49 (0) 731 / 39 89-144

E-Mail: kd@beurer.de

www.beurer.com

Fordern wir Sie zur Übersendung des defekten Produktes auf, ist das Produkt an folgende Adresse zu senden:

Beurer GmbH
Servicecenter
Lessingstraße 10 b
89231 Neu-Ulm, Germany

Irtrum und Änderungen vorbehalten

EN General advice

- Max. capacity 180 kg (396 lb / 28 st), Graduation 100 g (0.2 lb / 1 lb).
- Cleaning: You can clean the scale with a damp cloth and a little washing up liquid, if required. Never immerse the scale in water or rinse it under running water.
- Protect the scale against knocks, damp, dust, chemicals, drastic changes in temperature, elec-

tromagnetic fields and sources of heat that are too near.

- Never step onto the outer edge of the scale with one foot as this could cause the scales to tip!
- Keep packaging material away from children!
- Not intended for commercial use.
- Should you have any questions regarding operation and usage of our appliances, please contact your local retailers or Customer Service.
- Before making a claim, please check the batteries and replace them if necessary.
- Repairs must only be carried out by Customer Services or authorised suppliers.
- If your skin or eyes come into contact with battery fluid, flush out the affected areas with water and seek medical assistance.
- **⚠ Choking hazard!** Small children may swallow and choke on batteries. Store the batteries out of the reach of small children.
- Observe the plus (+) and minus (-) polarity signs.
- If a battery has leaked, put on protective gloves and clean the battery compartment with a dry cloth.
- Protect the batteries from excessive heat.
- **⚠ Risk of explosion!** Never throw batteries into a fire.
- Do not charge or short-circuit batteries.
- If the device is not to be used for a long period, take the batteries out of the battery compartment.
- Use identical or equivalent battery types only.
- Always replace all batteries at the same time.
- Do not use rechargeable batteries.
- Do not disassemble, split or crush the batteries.
- The empty, completely flat batteries must be disposed of through specially designated collection boxes, recycling points or electronics retailers. You are legally required to dispose of the batteries.
- The codes below are printed on batteries containing harmful substances:
Pb = Battery contains lead,
Cd = Battery contains cadmium,
Hg = Battery contains mercury.
- For environmental reasons, do not dispose of the device in the household waste at the end of its useful life. Dispose of the unit at a suitable local collection or recycling point. Dispose of the device in accordance with EC Directive – WEEE (Waste Electrical and Electronic Equipment). If you have any questions, please contact the local authorities responsible for waste disposal.
- Dispose of packaging in an environmentally friendly manner.



Warranty/service

In case of a claim under the warranty please contact your local dealer or the local representation which is mentioned in the list "service international".

In case of returning the unit please add a copy of your receipt and a short report of the defect.

The following warranty terms shall apply:

1. The warranty period for BEURER products is either 5 years or - if longer - the country specific warranty period from date of Purchase.
In case of a warranty claim, the date of purchase has to be proven by means of the sales receipt or invoice.
2. Repairs (complete unit or parts of the unit) do not extend the warranty period.
3. The warranty shall not be valid for damages because of
 - a. improper treatment, e.g. nonobservance of the user instructions.
 - b. repairs or tampering by the customer or unauthorised third parties.
 - c. transport from the manufacturer to the consumer or during transport to the service centre.
 - d. The warranty shall not be valid for accessories which are subject to normal wear and tear (cuff, batteries etc.).
4. Liability for direct or indirect consequential losses caused by the unit are excluded even if the damage to the unit is accepted as a warranty claim.

Subject to errors and changes

FR Conseils d'ordre général

- Résistance jusqu'à 180 kg (396 lb / 28 st), Graduation 100 g (0,2lb / 1 lb).
- Nettoyage: vous pouvez nettoyer la balance avec un chiffon humide sur lequel vous déposerez si besoin est quelques gouttes de liquide vaisselle. Ne plongez jamais la balance dans l'eau. Ne la nettoyez jamais sous l'eau courante.
- Protégez la balance contre les coups, l'humidité, la poussière, les produits chimiques, les fortes variations de température, les champs électromagnétiques et les sources de chaleur trop proches.
- Ne vous tenez jamais sur le bord extérieur de la balance : danger de basculement !
- Éloignez les enfants du matériel d'emballage !
- Non prévue pour un usage industriel.
- Pour toute question concernant l'utilisation de nos appareils, adressez-vous à votre revendeur ou au service après-vente de.
- Avant toute réclamation, vérifiez l'état des batteries et changez-les le cas échéant.
- Seul le service client ou un opérateur autorisé peut procéder à une réparation.
- Si du liquide de la cellule de pile entre en contact avec la peau ou les yeux, rincez la zone touchée avec de l'eau et consultez un médecin.
- **⚠ Risque d'ingestion !** Les enfants en bas âge pourraient avaler des piles et s'étouffer. Veuillez donc conserver les piles hors de portée des enfants en bas âge !
- Respectez les signes de polarité plus (+) et moins (-).
- Si la pile a coulé, enflez des gants de protection et nettoyez le compartiment à piles avec un chiffon sec.
- Protégez les piles d'une chaleur excessive.

- **⚠ Risque d'explosion !** Ne jetez pas les piles dans le feu.
- Les piles ne doivent être ni rechargées, ni court-circuitées.
- En cas de non utilisation prolongée de l'appareil, sortez les piles du compartiment à piles.
- Utilisez uniquement des piles identiques ou équivalentes.
- Remplacez toujours l'ensemble des piles simultanément.
- N'utilisez pas d'accumulateur !
- Ne démontez, n'ouvrez ou ne cassez pas les piles.
- Les piles usagées et complètement déchargées doivent être mises au rebut dans des conteneurs spéciaux ou aux points de collecte réservés à cet usage ou bien déposées chez un revendeur d'appareils électriques. L'élimination des piles est une obligation légale qui vous incombe.
- Ces pictogrammes se trouvent sur les piles à substances nocives :
Pb = pile contenant du plomb,
Cd = pile contenant du cadmium,
Hg = pile contenant du mercure.
- Dans l'intérêt de la protection de l'environnement, l'appareil ne doit pas être jeté avec les ordures ménagères à la fin de sa durée de service. L'élimination doit se faire par le biais des points de collecte compétents dans votre pays. Veuillez éliminer l'appareil conformément à la directive européenne - WEEE (Waste Electrical and Electronic Equipment) relative aux appareils électriques et électroniques usagés. Pour toute question, adressez-vous aux collectivités locales responsables de l'élimination et du recyclage de ces produits.
- Emballage à trier.



Garantie/Maintenance

Pour toute demande de garantie, veuillez contacter votre revendeur local ou la succursale locale (cf. la liste « Service client à l'international »).
Lorsque vous retournez l'appareil, assurez-vous d'y joindre une copie de votre preuve d'achat et une brève description du défaut.

Les conditions de garantie suivantes s'appliquent :

1. La période de garantie des produits BEURER est de 5 ans ou, si elle est plus longue, elle est applicable dans le pays concerné à compter de la date d'achat.
Pour toute demande de garantie, vous devez prouver la date d'achat par une preuve d'achat ou une facture.
2. Les réparations (appareil complet ou pièces détachées) ne prolongent pas la période de garantie.
3. La garantie n'est pas valable en cas de dommages dus :
 - a. à une utilisation inappropriée, par exemple le non-respect des instructions par l'utilisateur ;
 - b. à des réparations ou des modifications réalisées par le client ou par une personne non autorisée ;

- c. au transport du fabricant chez le client ou pendant le transport jusqu'au service client ;
 - d. pour les accessoires soumis à une usure naturelle (brassard, piles, etc.).
4. Toute responsabilité liée aux dommages consécutifs directs ou indirects causés par l'appareil est exclue même si un droit de garantie est reconnu en cas de dommage à l'appareil.

Sous réserve d'erreurs et de modifications

ES Indicaciones generales

- La capacidad de carga es de máx. 180 kg (396 lb / 28 st), Precisión 100 g (0,2 lb / 1 lb).
- Limpieza: la balanza puede limpiarse con un paño húmedo, aplicando en caso necesario un poco de detergente líquido. No sumerja nunca la balanza, ni la lave bajo un chorro de agua.
- Proteja la báscula de golpes, humedad, polvo, sustancias químicas, grandes cambios de temperatura, campos electromagnéticos y de la cercanía de fuentes de calor.
- Nunca suba por un sólo lado sobre el borde exterior de la báscula: ¡peligro de vuelco!
- ¡Mantenga a los niños alejados del material de embalaje!
- Dispositivo no previsto para el uso industrial.
- Si todavía tuviese preguntas sobre la utilización de nuestros aparatos, sírvase dirigirse a nuestro representante o al servicio técnico de.
- Antes de cada reclamo controle las pilas y en caso de que fuese necesario cámbielas.
- Las reparaciones sólo deben ser realizadas por el servicio al cliente o comerciantes autorizados.
- En caso de que el líquido de las pilas entre en contacto con la piel o los ojos, lave la zona afectada con agua y busque asistencia médica.
- ⚠ **¡Peligro de asfixia!** Los niños pequeños podrían tragarse las pilas y asfixiarse. Guarde las pilas fuera del alcance de los niños.
- Fíjese en los símbolos más (+) y menos (-) que indican la polaridad.
- Si se derrama el líquido de una pila, póngase guantes protectores y limpie el compartimento de las pilas con un paño seco.
- Proteja las pilas de un calor excesivo.
- ⚠ **¡Peligro de explosión!** No arroje las pilas al fuego.
- Las pilas no se pueden cargar ni cortocircuitar.
- Si no va a utilizar el aparato durante un periodo de tiempo prolongado, retire las pilas del compartimento.
- Utilice únicamente el mismo tipo de pila o un tipo equivalente.
- Cambie siempre todas las pilas a la vez.
- ¡No utilice baterías!
- No despiece, abra ni triture las pilas.
- Las pilas usadas, completamente descargadas, deben eliminarse a través de contenedores de recogida señalados de forma especial, los puntos de recogida de residuos especiales o a través de los distribuidores de equipos electrónicos. Los usuarios

están obligados por ley a eliminar las pilas correctamente.

- Estos símbolos se encuentran en pilas que contienen sustancias tóxicas:
Pb: la pila contiene plomo.
Cd: la pila contiene cadmio.
Hg: la pila contiene mercurio.



- Para proteger el medio ambiente no se debe desechar el aparato al final de su vida útil junto con la basura doméstica. Se puede desechar en los puntos de recogida adecuados disponibles en su zona. Deseche el aparato según la Directiva europea sobre residuos de aparatos eléctricos y electrónicos (RAEE). Para más información, póngase en contacto con la autoridad municipal competente en materia de eliminación de residuos.
- Elimine el embalaje respetando el medio ambiente.



Garantía/Asistencia

En caso de reclamaciones en el marco de la garantía dirijista a su distribuidor local o a la delegación local (ver lista "Service international").

Cuando nos envíe el aparato, adjunte una copia del recibo de compra y una breve descripción del problema.

Se aplican las siguientes condiciones de garantía:

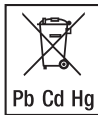
1. El periodo de garantía para productos de BEURER es de 5 años o, si es superior, se aplica el periodo de garantía vigente en el país correspondiente a partir de la fecha de compra.
En caso de una reclamación de la garantía, la fecha de compra deberá demostrarse con el recibo de compra o una factura.
2. Las reparaciones (todo el aparato o solo algunas piezas) no hacen que se prolongue el periodo de garantía.
3. La garantía no tiene validez para daños debidos a
 - a. Uso indebido, p. ej. si no se siguen las instrucciones de uso.
 - b. Reparaciones o cambios realizados por el cliente o por una persona no autorizada.
 - c. Transporte del fabricante al cliente o durante el transporte al centro de servicio.
 - d. La garantía no tiene validez para accesorios sometidos al desgaste habitual (brazalete, pilas, etc.).
4. La responsabilidad por daños derivados directos o indirectos provocados por el aparato también queda excluida incluso si se reconoce una reclamación de la garantía en caso de daño del aparato.

Sous réserve d'erreurs et de modifications

IT Indicazioni generali

- Portata max. 180 kg (396 lb / 28 st), Graduazione 100 g (0,2 lb / 1 lb).
- Pulizia: pulire la bilancia con un panno umido e, se necessario, con un po' di detersivo. Non immergere mai la bilancia in acqua, nè lavarla sotto l'acqua corrente.

- Non esporre la bilancia a urti, umidità, polvere, prodotti chimici, forti sbalzi di temperatura, campi elettromagnetici e fonti di calore troppo vicine.
- Non salire mai sul bordo esterno della bilancia e solo su un lato: pericolo di ribaltamento!
- Tenere lontani i bambini dal materiale d'imballaggio!
- Non adatta all'utilizzo commerciale.
- In caso di dubbi o domande circa l'impiego delle nostre apparecchiature, rivolgersi al rivenditore o al servizio clienti.
- Prima di inoltrare eventuali reclami, testare le batterie e se necessario sostituirle.
- Le riparazioni possono essere effettuate solo dal Servizio clienti o da rivenditori autorizzati.
- Se il liquido della batteria viene a contatto con la pelle e con gli occhi, sciacquare le parti interessate con acqua e consultare il medico.
- **⚠ Pericolo d'ingestione!** I bambini possono ingerire le batterie e soffocare. Tenere quindi le batterie lontano dalla portata dei bambini!
- Prestare attenzione alla polarità positiva (+) e negativa (-).
- In caso di fuoriuscita di liquido dalla batteria, indossare guanti protettivi e pulire il vano batterie con un panno asciutto.
- Proteggere le batterie dal caldo eccessivo.
- **⚠ Rischio di esplosione!** Non gettare le batterie nel fuoco.
- Le batterie non devono essere ricaricate o mandate in cortocircuito.
- Qualora l'apparecchio non dovesse essere utilizzato per un periodo prolungato, rimuovere le batterie dal vano batterie.
- Utilizzare solo tipologie di batterie uguali o equivalenti.
- Sostituire sempre tutte le batterie contemporaneamente.
- Non utilizzare batterie ricaricabili!
- Non smontare, aprire o frantumare le batterie.
- Smaltire le batterie esauste e completamente scariche negli appositi punti di raccolta, nei punti di raccolta per rifiuti tossici o presso i negozi di elettronica. Lo smaltimento delle batterie è un obbligo di legge.
- I simboli riportati di seguito indicano che le batterie contengono sostanze tossiche. Pb = batteria contenente piombo, Cd = batteria contenente cadmio, Hg = batteria contenente mercurio.
- A tutela dell'ambiente, al termine del suo utilizzo l'apparecchio non deve essere smaltito nei rifiuti domestici. Lo smaltimento deve essere effettuato negli appositi centri di raccolta. Smaltire l'apparecchio secondo la direttiva europea sui rifiuti di apparecchiature elettriche ed elettroniche (RAEE). Per eventuali chiarimenti, rivolgersi alle autorità comunali competenti per lo smaltimento.
- Smaltire la confezione nel rispetto dell'ambiente.



Garanzia/Assistenza

Per rivendicazioni nell'ambito della garanzia, rivolgersi al rivenditore locale o alla sede locale (vedere l'elenco "Service international").

Allegare al reso dell'apparecchio una copia della prova d'acquisto e una breve descrizione del difetto.

Si applicano le seguenti condizioni di garanzia:

1. La garanzia dei prodotti BEURER dura 5 anni oppure, se più lunga, fa fede la durata di garanzia valida dalla data di acquisto di ciascun paese.
In caso di rivendicazioni, la data di acquisto deve essere dimostrata tramite una prova d'acquisto o una fattura.
2. La durata della garanzia non viene prolungata da riparazioni (dell'intero apparecchio o di parti di esso).
3. La garanzia non ha validità per i danni derivanti da
 - a. Uso improprio, ad es. mancata osservanza delle istruzioni per l'uso.
 - b. Riparazioni o modifiche effettuate dal cliente o da persone non autorizzate.
 - c. Trasporto dal produttore al cliente o durante il trasporto al centro di assistenza.
 - d. La garanzia non è valida per gli accessori soggetti a comune usura (manicotto, batterie, ecc.).
4. La responsabilità per danni diretti o indiretti causati dall'apparecchio è esclusa se viene riconosciuta una rivendicazione della garanzia per il danno dell'apparecchio.

Possibili errori e variazioni

TR Genel açıklamalar

- Yükleme kapasitesi maks. 180 kg (396 lb / 28 st), Ölçeklendirme 100 g (0,2 lb / 1 lb).
- Temizlik: Üzerine gerekirse biraz sıvı temizlik maddesi konulmuş bir nemli bez ile teraziye temizleyebilirsiniz. Teraziyi hiç bir zaman suya sokmayınız. Teraziyi asla akar suda yıkamayınız.
- Teraziyi darbelerden, nemden, tozdan, kimyasallardan, aşırı sıcaklık değişikliklerinden, elektromanyetik alanlardan ve çok yakın ısı kaynaklarından koruyun.
- Asla terazinin üzerine en dış kenarından çıkmayın: Devrilme tehlikesi!
- Çocukları ambalaj malzemesinden uzak tutun!
- Ticari amaçlı kullanım için öngörülmemiştir.
- Aletimizin kullanımları hakkında başka sorularınız varsa, satıcınıza veya Müşteri Servisine başvurunuz.
- Her reklamasyon öncesinde pilleri kontrol edin ve gerekirse değiştirin.
- Tamir işlemleri yalnızca müşteri servisi veya yetkili satıcılar tarafından yapılabilir.
- Pil hücrendeki sıvı, cilt veya gözlerle temas ettiğinde, ilgili yeri suyla yıkayın ve bir doktora başvurun.
- **⚠ Yutma tehlikesi!** Küçük çocuklar pilleri yutabilir ve bunun sonucunda boğulabilir. Bu nedenle pilleri, küçük çocukların erişmeyeceği yerlerde saklayın!
- Artı (+) ve eksi (-) kutup işaretlerine dikkat edin.
- Bir pil aktığında koruyucu eldiven giyin ve pil bölmesini kuru bir bezle temizleyin.
- Pilleri aşırı ısıya karşı koruyun.

- **⚠ Patlama tehlikesi!** Pilleri ateşe atmayın.
- Piller şarj edilmemeli veya kısa devre yaptırılmamalıdır.
- Cihazı uzun süre kullanmayacağınız durumlarda pilleri pil bölmesinden çıkarın.
- Yalnız aynı tip veya eşdeğer tip piller kullanın.
- Her zaman tüm pilleri aynı anda değiştirin.
- Şarj edilebilir pil kullanmayın!
- Pilleri parçalarına ayırmayın, açmayın veya parçalamayın.
- Kullanılmış, şarjı tamamen boşalmış piller özel işaretleli toplama kutularına atılarak, özel çöp alma yerlerine veya elektrikli cihaz satıcılarına teslim edilerek bertaraf edilmelidir. Pillerin bertaraf edilmesi, yasal olarak sizin sorumluluğunuzdadır.
- Bu işaretler, zararlı madde içeren pillerin üzerinde bulunur:
Pb = Pil kurşun içeriyor,
Cd = Pil kadmiyum içeriyor,
Hg = Pil civa içeriyor.
- Çevreyi korumak için, kullanım ömrü sona erdikten sonra cihazı ev atıklarıyla birlikte elden çıkarmayın. Cihaz, ülkenizdeki uygun atık toplama merkezleri üzerinden bertaraf edilebilir. Cihazı hurda elektrikli ve elektronik eşya direktifine – WEEE (Waste Electrical and Electronic Equipment) uygun olarak bertaraf edin. Bertaraf etme ile ilgili sorularınızı, ilgili yerel makamlara iletebilirsiniz.
- Ambalajı çevreye saygılı şekilde bertaraf edin.



Garanti / Servis

Garanti ile ilgili talepleriniz için bölgenizdeki yetkili satıcınıza veya bölgenizdeki şubeye başvurun ("Uluslararası servis" listesine bakın). Cihazı geri gönderirken faturanızın bir kopyasını ve arızanın kısa açıklamasını ekleyin.

Aşağıdaki garanti koşulları geçerlidir:

1. BEURER ürünlerinin garanti süresi 5 yıldır veya – daha uzun ise – ilgili ülkede geçerli olan satın alma tarihinden itibaren garanti süresi kabul edilir. Garanti talebinde satın alma tarihi bir satış fişi veya fatura ile belgelenmelidir.
2. Onarım (cihazın tamamı veya parçaları) garanti süresinin uzamasını sağlamaz.
3. Garanti aşağıdakiler sonucu oluşan hasarlar için geçerli değildir:
 - a. Usulüne uygun olmayan kullanım, örn. kullanım talimatlarına uyulmaması.
 - b. Müşteri veya yetkisiz kişiler tarafından yapılan onarımlar.
 - c. Üreticiden müşteriye nakliye veya servis merkezine nakliye sırasında oluşan hasarlar.
 - d. Normal yıpranmaya uğrayan aksesuarlar (manşet, piller vb.) için garanti geçerli değildir.
4. Cihaz hasar gördüğünde bir garanti talebi kabul edilmesinde durumunda da cihazın neden olduğu doğrudan veya dolaylı netice kabilinden doğan hasarlar için sorumluluk üstlenilmez.

Hata ve değişiklik hakkı saklıdır

RU Общие указания

- Максимальная нагрузка составляет 180 кг (396 lb / 28 st), Цена деления 100 г (396 lb / 28 st).
- Чистка: весы можно протирать влажной тряпкой, при необходимости с применением моющего средства. Не окунайте весы в воду. Никогда не мойте весы под проточной водой.
- Весы следует предохранять от ударов, влажности, пыли, химикатов, сильных колебаний температуры, электромагнитных полей и не устанавливать их вблизи источников тепла.
- Никогда не вставляйте на один край весов: Опасность опрокидывания!
- Не давайте упаковочный материал детям!
- Не предназначены для коммерческого использования.
- Если у Вас имеются вопросы об использовании нашего прибора, обращайтесь, пожалуйста, к Вашему продавцу или в сервисную службу.
- Перед заявлением претензий проверьте и при необходимости замените батарейки.
- Ремонт должен производиться только сервисной службой или авторизованными торговыми представителями.
- При попадании жидкости из аккумулятора на кожу или в глаза необходимо промыть соответствующий участок большим количеством воды и обратиться к врачу.
- **⚠ Опасность проглатывания мелких частей!** Маленькие дети могут проглотить батарейки и подавиться ими. Поэтому батарейки необходимо хранить в недоступном для детей месте!
- Обращайте внимание на обозначение полярности: плюс (+) и минус (-).
- Если батарейка потекла, очистите отделение для батареек сухой салфеткой, надев защитные перчатки.
- Защищайте батарейки от чрезмерного воздействия тепла.
- **⚠ Опасность взрыва!** Не бросайте батарейки в огонь.
- Не заряжайте и не замыкайте батарейки коротко.
- Если прибор длительное время не используется, извлеките из него батарейки.
- Используйте батарейки только одного типа или равноценных типов.
- Заменяйте все батарейки сразу.
- Не используйте перезаряжаемые аккумуляторы!
- Не разбирайте, не открывайте и не разбивайте батарейки.
- Выбрасывайте использованные, полностью разряженные батарейки в специальные контейнеры, сдавайте в пункты приема спецотходов или в магазины электрооборудования. Закон обязывает пользователей обеспечить утилизацию батареек.

- Эти знаки предупреждают о наличии в батарейках токсичных веществ:
Pb = свинец,
Cd = кадмий,
Hg = ртуть.



- В интересах защиты окружающей среды по окончании срока службы следует утилизировать прибор отдельно от бытового мусора. Утилизация должна производиться через соответствующие пункты сбора в Вашей стране. Прибор следует утилизировать согласно Директиве ЕС по отходам электрического и электронного оборудования – WEEE (Waste Electrical and Electronic Equipment). В случае вопросов обращайтесь в местную коммунальную службу, ответственную за утилизацию отходов.
- Утилизировать упаковку в соответствии с предписаниями по охране окружающей среды.



Гарантия/сервисное обслуживание

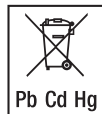
Более подробная информация по гарантии/сервису находится в гарантийном/сервисном талоне, который входит в комплект поставки.

Возможны ошибки и изменения

PL Wskazówki ogólne

- Максимальное обciążение wynosi 180 kg (396 lb / 28 st), Dokładność 100 g (0,2 lb / 1 lb).
- **Чистящие:** Wagę można czyścić zwilżoną ściereczką, na którą w razie potrzeby można nałożyć trochę płynu do mycia naczyń. Nigdy nie wolno zaniczać wagi w wodzie.
- Wagę należy chronić przed wstrząsami, wilgocią, kurzem, chemikaliami, dużymi wahaniami temperatury oraz polami elektromagnetycznymi. Urządzenie nie powinno znajdować się zbyt blisko źródeł ciepła.
- Nie wolno stawać z jednej strony na krawędzi wagi — waga może się przechylić!
- Opakowanie należy trzymać z dala od dzieci!
- Waga nie jest przeznaczona do użytku komercyjnego.
- W przypadku dalszych pytań dotyczących stosowania naszych urządzeń prosimy o zwrócenie się do sprzedawcy lub działu obsługi klienta firmy.
- Przed złożeniem reklamacji należy zawsze sprawdzić baterie i w razie potrzeby je wymienić.
- Naprawy mogą być przeprowadzane tylko przez serwis producenta lub autoryzowanego dystrybutora.
- Jeśli dojdzie do kontaktu elektrolitu ze skórą lub oczami, należy przemyć dane miejsce wodą i skontaktować się z lekarzem.
- **⚠ Istnieje niebezpieczeństwo połknięcia!** Małe dzieci mogłyby połknąć baterie i się nimi udusić. Dlatego baterie należy przechowywać w miejscach niedostępnych dla dzieci.
- Należy zwrócić uwagę na znak polaryzacji plus (+) i minus (-).

- Jeśli z baterii wyciekł elektrolit, należy założyć rękawice ochronne i wyczyścić przegrodę na baterie suchą szmatką.
- Baterie należy chronić przed nadmiernym działaniem wysokiej temperatury.
- **⚠ Zagrożenie wybuchem!** Nie wrzucać baterii do ognia.
- Nie wolno ładować ani zwierać baterii.
- W przypadku niekorzystania z urządzenia przez dłuższy czas wyjąć baterie z przegrody.
- Należy używać tylko tego samego lub równoważnego typu baterii.
- Zawsze należy wymieniać jednocześnie wszystkie baterie.
- Nie należy używać akumulatorów!
- Nie wolno rozmontowywać, otwierać ani rozdrabniać baterii.
- Zużyte, całkowicie rozładowane baterie należy wyrzucać do specjalnie oznakowanych pojemników zbiorczych, przekazywać do punktów zbiórki odpadów specjalnych lub do sklepu ze sprzętem elektrycznym. Użytkownik jest zobowiązany do utylizacji baterii zgodnie z przepisami.
- Na bateriach zawierających szkodliwe związki znajdują się następujące oznaczenia: Pb = bateria zawiera ołów, Cd = bateria zawiera kadm, Hg = bateria zawiera rtęć.
- Ze względu na ochronę środowiska po zakończeniu użytkowania urządzenia nie wolno wyrzucać z odpadami domowymi. Utylizację należy zlecić w odpowiednim punkcie zbiórki w danym kraju. Urządzenie należy zutylizować zgodnie z dyrektywą o zużytych urządzeniach elektrycznych i elektronicznych – WEEE (Waste Electrical and Electronic Equipment). W razie pytań należy zwrócić się do odpowiedniej instytucji odpowiedzialnej za utylizację.
- Opakowanie zutylizować w sposób przyjazny dla środowiska.



Gwarancja/serwis

W przypadku roszczeń z tytułu gwarancji należy zwrócić się do miejscowego dystrybutora lub partnera (patrz lista „Service international”). Przy odsyłce urządzenia należy załączyć kopię dowodu zakupu i krótki opis usterki.

Obowiązują następujące warunki gwarancji:

1. Okres gwarancji na produkty firmy BEURER wynosi 5 lat lub, jeśli jest dłuższy, obowiązuje w danym kraju od daty zakupu.

W przypadku roszczeń z tytułu gwarancji konieczne jest potwierdzenie daty zakupu przez okazanie dowodu zakupu lub faktury.

2. Naprawy (całego urządzenia lub jego części) nie przedłużają okresu gwarancyjnego.
3. Gwarancja nie obowiązuje w przypadku uszkodzeń powstałych w następujących okolicznościach:
 - a. Z powodu niewłaściwego użytkowania, np. nie przestrzegania instrukcji obsługi.

- b. W wyniku napraw lub modyfikacji wykonanych przez klienta lub osoby nieupoważnione.
 - c. Podczas transportu od producenta do klienta lub podczas transportu do Servicecenter.
 - d. Ponadto nie obejmuje akcesoriów dostarczonych z urządzeniem, które ulegają regularnemu zużyciu.
4. Odpowiedzialność za szkody bezpośrednio lub pośrednio spowodowane przez urządzenie jest wykluczona także wtedy, gdy w przypadku jego uszkodzenia uznane zostanie roszczenie z tytułu gwarancji.

Zastrzega się prawo do pomyłek i zmian

NL Algemene aanwijzingen

- De maximale belasting is 180 kg (396 lb / 28 st), Verdeling van 100 g (0,2 lb / 1 lb).
- Reiniging: u kunt de weegschaal reinigen met een vochtige doek, waarop u eventueel wat afwasmiddel kunt aanbrengen. Dompel de weegschaal nooit in water. Spoel hem ook nooit af onder stromend water.
- Stel het apparaat niet bloot aan schokken, vochtigheid, stof, chemische stoffen, sterke temperatuurschommelingen, elektromagnetische velden en warmtebronnen (ovens, verwarmingselementen).
- Stap nooit op één zijde op de buitenste rand van de weegschaal: Kantelgevaar.
- Houd de verpakkingsmaterialen buiten bereik van kinderen.
- Niet bedoeld voor commercieel gebruik.
- Mocht u nog vragen hebben over de toepassing van onze toestellen, neemt u contact op met uw handelaar of met de klantendienst van.
- Controleer voor iedere klacht de batterijen en vervang deze eventueel.
- Reparaties mogen alleen door de klantenservice of geautoriseerde handelaars worden uitgevoerd.
- Als vloeistof uit de batterijcel in aanraking komt met de huid of de ogen, moet u de betreffende plek met water spoelen en een arts raadplegen.
- ⚠ **Gevaar voor inslikken!** Kleine kinderen kunnen batterijen inslikken, met verstikking als gevolg. Bewaar batterijen daarom buiten het bereik van kleine kinderen!
- Neem de aanduiding van de polariteit (plus (+) en min (-)) in acht.
- Als er een batterij is gaan lekken, moet u veiligheidshandschoenen aantrekken en het batterijvak met een droge doek reinigen.
- Bescherm de batterijen tegen overmatige hitte.
- ⚠ **Explosiegevaar!** Werp batterijen niet in vuur.
- Batterijen mogen niet worden opgeladen en niet worden kortgesloten.
- Haal de batterijen uit het batterijvak als u het apparaat langere tijd niet gebruikt.
- Gebruik alleen hetzelfde of een gelijkwaardig type batterij.
- Vervang altijd alle batterijen tegelijk.
- Gebruik geen oplaadbare batterijen!

- Haal batterijen niet uit elkaar, open ze niet en hak ze niet in kleine stukken.
- Deponeer de gebruikte, volledig lege batterijen in de daarvoor specifiek bestemde afvalbakken of bied ze bij het afvalverwerkingsstation of de elektriciteitszaak aan als chemisch afval. U bent wettelijk verplicht de batterijen correct te verwijderen.



- Deze tekens kunt u aantreffen op batterijen met schadelijke stoffen:
Pb = batterij bevat lood,
Cd = batterij bevat cadmium,
Hg = batterij bevat kwik.
- Met het oog op het milieu mag het apparaat aan het einde van zijn levensduur niet met het gewone huisvuil weggegooid worden. Het verwijderen kan via gespecialiseerde verzamelpunten in uw land gebeuren. Verwijder het apparaat conform de EU-richtlijn voor afgedankte elektrische en elektronische apparatuur – WEEE (Waste Electrical and Electronic Equipment). Voor meer informatie kunt u contact opnemen met de verantwoordelijke instanties voor afvalverwijdering in uw gemeente.
- Verpakking overeenkomstig de milieu-eisen



Garantie/service

Neem in geval van garantieclaims contact op met het verkooppunt of de vestiging bij u in de buurt (zie de lijst "Service international")

Voeg wanneer u het apparaat retourneert een kopie van de aankoopbon en een korte beschrijving van het defect bij de retourzending.

De volgende garantievoorwaarden zijn van toepassing:

1. De garantietermijn voor producten van BEURER bedraagt 5 jaar of, indien langer, de in het betreffende land geldende garantietermijn vanaf de aankoopdatum is doorslaggevend.
Bij een garantieclaim moet de aankoopdatum worden aangetoond door middel van een aankoopbon of een factuur.
2. Door reparaties (van het volledige apparaat of delen daarvan) wordt de garantietermijn niet verlengd.
3. De garantie geldt niet voor beschadigingen als gevolg van
 - a. oneigenlijk gebruik, bijv. het niet in acht nemen van de gebruikersinstructies.
 - b. reparaties of wijzigingen die zijn uitgevoerd door de klant of onbevoegde personen.
 - c. het transport van de fabrikant naar de klant of tijdens het transport naar het servicecenter.
 - d. De garantie geldt niet voor toebehoren die onderhevig zijn aan gewone slijtage (manchet, batterijen enz.).
4. De verantwoordelijkheid voor door het apparaat veroorzaakte directe of indirecte gevolgschade is ook uitgesloten als bij beschadiging van het apparaat een garantieclaim wordt goedgekeurd.

Fouten en wijzigingen voorbehouden

PT Indicações gerais

- A capacidade de carga máx. é de 180 kg (396 lb / 28 st), Divisão mínima: 100 g (0,2 lb / 1 lb).
- Limpar: A balança pode ser limpa com um pano húmido e, em caso de necessidade, um pouco de detergente de loiça. Em caso algum, ponha a balança dentro de água e nunca a lave debaixo de água corrente.
- Proteja a balança contra embates, humidade, pó, produtos químicos, variações acentuadas de temperatura, campos electromagnéticos e fontes de calor demasiado próximo.
- Nunca coloque todo o seu peso sobre o rebordo exterior da balança: perigo de tombar!
- Mantenha as crianças afastadas do material de embalagem!
- Não se destina ao uso comercial.
- Se quiser colocar mais alguma questão em relação ao uso dos nossos equipamentos, contacte a loja onde comprou a balança ou o serviço de assistência a clientes da.
- Antes de reclamar, verifique se as baterias estão carregadas e substitua-as, se necessário.
- As reparações só poderão ser efectuadas pelo serviço de apoio ao cliente ou então por revendedores autorizados.
- Se ocorrer um contacto do líquido da pilha com a pele ou os olhos, lave imediatamente as partes afetadas com água e consulte, o mais rapidamente possível, um médico.
- ⚠ **Risco de engolir!** As crianças pequenas podem engolir as pilhas acidentalmente e sufocar. Por isso, guarde as pilhas num local fora do alcance de crianças pequenas!
- Atenção à polaridade correta: positivo (+) e negativo (-).
- No caso de uma pilha derramar o seu conteúdo, devem usar-se luvas de proteção para limpar o compartimento das pilhas com um pano seco.
- Proteja as pilhas de calor excessivo.
- ⚠ **Perigo de explosão!** Não deitar pilhas para o lume.
- As pilhas não podem ser carregadas nem curto-circuitadas.
- No caso de não usar o aparelho durante algum tempo, retire as pilhas do respetivo compartimento.
- Use unicamente o tipo de pilha idêntico ou equiparável.
- As pilhas devem ser sempre todas substituídas ao mesmo tempo.
- Não utilize baterias recarregáveis!
- Não desfaça, não abra nem triture as pilhas.
- Depois de gastas e completamente descarregadas, as pilhas terão de ser depositadas nos locais de recolha próprios (pilhões) ou entregues em lojas de material elétrico. Qualquer pessoa tem a obrigação de descartar as pilhas de forma adequada.

- Estes símbolos encontram-se em pilhas que contenham substâncias nocivas:
Pb = a pilha contém chumbo,
Cd = a pilha contém cádmio,
Hg = a pilha contém mercúrio.



- Por motivos ecológicos, quando estiver inutilizado, o aparelho não pode ser eliminado juntamente com o lixo doméstico. A eliminação deverá ser feita através dos respetivos pontos de recolha existentes no seu país de residência. Elimine o aparelho de acordo com a diretiva REEE relativa a resíduos de equipamentos elétricos e eletrónicos. Se tiver qualquer dúvida a este respeito, informe-se junto do serviço municipal responsável pelo tratamento de resíduos.
- Eliminar a embalagem de forma ecológica.



Garantia/Assistência

Para reivindicar quaisquer direitos à garantia legal, contacte o seu revendedor local ou a sucursal local (ver lista "Service international").

Ao devolver o aparelho, junte uma cópia do comprovativo de compra e uma breve descrição do defeito.

Aplicam-se os seguintes termos de garantia:

1. O prazo de garantia para produtos da BEURER é de 5 anos ou – se for superior – aplicar-se-á o prazo e garantia válido no respetivo país, sempre a contar a partir da data de compra.
Para reivindicar um direito à prestação de um serviço ao abrigo da garantia é indispensável comprovar a data de compra através de um recibo ou uma fatura.
2. Qualquer reparação efetuada (aparelho completo ou partes dele) não resulta na extensão do prazo de garantia.
3. A garantia legal não se aplica a danos causados por
a. tratamento incorreto, p. ex., desrespeito as instruções para o utilizador.
b. reparações ou modificações por parte do cliente ou terceiros não autorizados.
c. transporte do fabricante para o cliente ou durante o transporte para o centro de assistência.
d. A garantia legal não se aplica a acessórios sujeitos ao desgaste normal (braçadeira, pilhas, etc.).
4. A responsabilidade por danos secundários, causados direta ou indiretamente, fica excluída, mesmo que seja admitido um direito à prestação ao abrigo da garantia por ter havido um dano.

Salvo erro ou omissão

EL Γενικές οδηγίες

- Η μέγ. αντοχή είναι 180 kg (396 lb / 28 st), Διάρθρωση 100 g (0,2 lb / 1 lb).
- Καθαρισμός: Μπορείτε να καθαρίζετε τη ζυγαριά με βρεγμένο πανί, στο οποίο αν χρειαστεί μπορείτε να στάξετε λίγο απορρυπαντικό πιάτων. Μη βυθίσετε ποτέ τη ζυγαριά μέσα σε νερό ούτε να την πλύνετε ποτέ κάτω από τρεχούμενο νερό.

- Προστατέψτε τη ζυγαριά από χτυπήματα, υγρασία, σκόνη, χημικές ουσίες, έντονη εναλλαγή θερμοκρασίας και κρατήστε τη μακριά από ηλεκτρομαγνητικά πεδία και πηγές θερμότητας.
- Σε καμία περίπτωση να μη στηρίζετε στο εξωτερικό άκρο της ζυγαριάς μόνο από τη μια πλευρά: Κίνδυνος ανατροπής!
- Κρατήστε τη συσκευασία μακριά από τα παιδιά!
- Δεν προορίζεται για επαγγελματική χρήση.
- Σε περίπτωση που έχετε τυχόν ερωτήσεις για τη χρήση των συσκευών μας, παρακαλείσθε ν' απευθυνθείτε στην υπηρεσία τεχνικής εξυπηρέτησης πελατών του Οίκου.
- Προτού προβείτε σε κάποια καταγγελία, ελέγξτε τις μπαταρίες και, αν χρειαστεί, αντικαταστήστε τις.
- Επισκευές επιτρέπεται να πραγματοποιούνται μόνον από την υπηρεσία εξυπηρέτησης πελατών ή από εξουσιοδοτημένους εμπόρους.
- Εάν έλθει σε επαφή υγρό μπαταρίας με το δέρμα ή τα μάτια, ξεπλύνετε αμέσως με άφθονο νερό τα σημεία που επλήγησαν και συμβουλευθείτε αμέσως γιατρό.
- **⚠ Κίνδυνος κατάποσης!** Μικρά παιδιά μπορεί να καταπιούν μπαταρίες και να πνιγούν. Γι αυτό φυλάσσετε τις μπαταρίες σε μέρος μακριά από τα παιδιά!
- Προσέξτε τη σήμανση της πολικότητας συν (+) και μείον (-).
- Όταν μια μπαταρία έχει παρουσιάσει διαρροή, φορέστε προστατευτικά γάντια και καθαρίστε τη θήκη της με ένα στεγνό πανί.
- Προστατεύετε τις μπαταρίες από υπερβολική θερμότητα.
- **⚠ Κίνδυνος έκρηξης!** Μη ρίχνετε τις μπαταρίες στη φωτιά.
- Οι μπαταρίες δεν επιτρέπεται να επαναφορτίζονται ή να βραχυκυκλώνονται.
- Αν σκοπεύετε να μη χρησιμοποιήσετε τη συσκευή για μεγάλο χρονικό διάστημα, αφαιρέστε τις μπαταρίες από τη θήκη μπαταριών.
- Χρησιμοποιείτε μόνον τον ίδιο ή έναν ισοδύναμο τύπο μπαταρίας.
- Αλλάζετε όλες τις μπαταρίες ταυτόχρονα.
- Μην χρησιμοποιείτε επαναφορτιζόμενες μπαταρίες!
- Μην αποσυαρμολογείτε, ανοίγετε ή τεμαχίζετε τις μπαταρίες.
- Οι μπαταρίες που έχουν χρησιμοποιηθεί και έχουν εκφορτιστεί πλήρως πρέπει να τοποθετούνται σε οικολογικούς κάδους με ειδική σήμανση ή στα σημεία συγκέντρωσης ειδικών απορριμμάτων ή να παραδίδονται σε εμπόρους ηλεκτρικών ειδών. Είσασε υποχρεωμένοι από τη νομοθεσία να φροντίσετε για την απόρριψη των μπαταριών.
- Αυτά τα σύμβολα βρίσκονται στις μπαταρίες που περιέχουν βλαβερές ουσίες: Pb = H μπαταρία περιέχει μόλυβδο, Cd = H μπαταρία περιέχει κάδμιο, Hg = H μπαταρία περιέχει υδράργυρο.
- Για λόγους προστασίας του περιβάλλοντος, η συσκευή στο τέλος της διάρκειας ζωής της δεν επιτρέπεται να απορριπτείται μαζί με



τα οικιακά απορρίμματα. Η απόρριψη μπορεί να πραγματοποιείται μέσω κατάλληλων σημείων συλλογής στη χώρα σας. Απορρίψτε τη συσκευή σύμφωνα με την οδηγία της ΕΚ σχετικά με τα απόβλητα ειδών ηλεκτρικού και ηλεκτρονικού εξοπλισμού – WEEE (Waste Electrical and Electronic Equipment). Σε περίπτωση αποριών, απευθυνθείτε στην αρμόδια για την απόρριψη δημοτική υπηρεσία.

- Απορρίψτε τη συσκευασία με οικολογικό τρόπο, σύμφωνα με το περιβάλλον.



Εγγύηση / Σέρβις

Σε περίπτωση αξιώσεων στα πλαίσια της εργοστασιακής εγγύησης, απευθυνθείτε στον τοπικό σας έμπορο ή στην τοπική αντιπροσωπεία (βλέπε λίστα „Σέρβις διεθνώς“).

Επισυνάψτε με την επιστροφή της συσκευής ένα φωτοαντίγραφο της απόδειξης αγοράς μαζί με μία σύντομη περιγραφή της βλάβης.

Ισχύουν οι ακόλουθοι όροι εργοστασιακής εγγύησης:

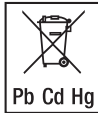
1. Ο χρόνος ισχύος της εργοστασιακής εγγύησης για προϊόντα της BEURER είναι 5 χρόνια ή – αν είναι μεγαλύτερος – αυξάνεται σύμφωνα με τον χρόνο ισχύος της εργοστασιακής εγγύησης, που ισχύει στην κάθε χώρα από την ημερομηνία αγοράς. Σε περίπτωση αξιώσεων στα πλαίσια της εργοστασιακής εγγύησης, η ημερομηνία αγοράς πρέπει να αποδεικνύεται με την απόδειξη αγοράς ή τιμολόγιο.
2. Μετά τις επισκευές (ολικές ή τμηματικές) της συσκευής δεν παρατείνεται η ισχύς της εργοστασιακής εγγύησης.
3. Η εργοστασιακή εγγύηση δεν ισχύει για βλάβες που προκύπτουν λόγω
 - α. αντικανονικού χειρισμού, π. χ. εάν δεν τηρηθούν οι οδηγίες χρήσης,
 - β. επισκευών από την πλευρά του πελάτη ή από μη εξουσιοδοτημένα άτομα,
 - γ. μεταφοράς από τον κατασκευαστή στον πελάτη ή κατά τη μεταφορά στο κέντρο σέρβις.
 - δ. η εργοστασιακή εγγύηση δεν ισχύει για παρελκόμενα που υπόκεινται σε φυσική φθορά (μανσέτα, μπαταρίες κ.λπ.).
4. Αποκλείεται ιδίως κάθε ευθύνη για άμεσες ή έμμεσες επακόλουθες ζημιές, που προκαλούνται από τη συσκευή, όταν λόγω βλάβης της συσκευής αναγνωριστούν αξιώσεις στα πλαίσια της εργοστασιακής εγγύησης.

Με επιφύλαξη σφάλματος και αλλαγών

DA Generelle anvisninger

- Bæreevnen er maks. 180 kg (396 lb / 28 st), Inddeling 100 g (0,2 lb / 1 lb).
- Rengøring: Vægten kan rengøres med en fugtig klud, som De evt. kan komme lidt opvaskemiddel på. Vægten må ikke holdes under vand og må aldrig vaskes under rindende vand.
- Beskyt vægten mod stød, fugt, støv, kemikalier, stærke temperatursvingninger, elektromagnetiske felter og for nære varmekilder.

- Stå aldrig op på den yderste kant af den ene side på vægten: Vippefare!
- Hold børn på afstand af emballagematerialet!
- Ikke beregnet til erhvervsmæssig brug.
- Hvis de har yderligere spørgsmål vedr. brugen af vore vægte, bedes De henvende Dem til Deres forhandler eller til kundeservice.
- Kontrollér altid batterierne og udskift dem eventuelt inden en evt. reklamation.
- Reparationer må kun udføres af kundeservice eller autoriserede forhandlere.
- Hvis væske fra cellebatteriet kommer i kontakt med hud eller øjne, skal det pågældende sted skylles med vand, og der skal søges læge.
- ⚠ **Slagningsrisiko!** Småbørn kan sluge batterier og blive kvalt. Batterierne skal derfor opbevares utilgængeligt for småbørn.
- Følg polaritetsmærkningerne for plus (+) og minus (-).
- Hvis et batteri er utæt, skal du tage beskyttelsestøj på og rengøre batterirummet med en tør klud.
- Beskyt batterier mod meget høj varme.
- ⚠ **Eksplisionsfare!** Kast aldrig batterier ind i ild.
- Normale batterier må ikke oplades eller kortsluttes.
- Hvis apparatet ikke skal bruges i længere tid, skal batterierne tages ud af batterirummet.
- Anvend kun de samme eller lignende batterier.
- Alle batterier skal altid udskiftes samtidigt.
- Der må ikke anvendes genopladelige batterier!
- Batterier må aldrig skilles ad, åbnes eller knuses.
- De brugte, helt afladene batterier skal bortskaffes i de særligt mærkede opsamlingsbeholdere, som findes på genbrugspladser og hos forhandlere af elapparater. Ifølge loven er de forpligtet til at bortskaffe batterierne.
- Disse symboler finder du på batterier med skadelige stoffer:
Pb = batteriet indeholder bly,
Cd = batteriet indeholder cadmium,
Hg = batteriet indeholder kviksølv.
- Med henblik på at beskytte miljøet må apparatet ikke bortskaffes sammen med husholdningsaffaldet, når det skal kasseres. Bortskaffelse kan ske på det pågældende lokale indsamlingssted. Apparatet skal bortskaffes i henhold til EU-direktivet vedrørende elektronisk affald – WEEE (Waste Electrical and Electronic Equipment). Henvend dig til din kommunes tekniske forvaltning, hvis du har andre spørgsmål.
- Emballagen skal bortskaffes på miljøvenlig vis.



Garanti/service

I tilfælde af krav i forbindelse med garantien bedes du henvende dig til din lokale forhandler eller det lokale kontor (se listen "International service"). Når du returnerer apparatet, skal du vedlægge en kopi af kvitteringen og en kort beskrivelse af defekten.

Følgende garantibestemmelser er gældende:

1. Garantien for produkter fra BEURER gælder i 5 år, eller – hvis den er længere – i henhold til den gældende garantiperiode i det pågældende land fra

købsdatoen.

I tilfælde af at der stilles krav inden for garantien, skal købsdatoen dokumenteres i form af en kvittering eller en faktura.

2. Garantiperioden bliver ikke forlænget i forbindelse med reparationer (af hele apparatet eller dele deraf).
3. Garantien dækker ikke skader, der skyldes
 - a. forkert anvendelse, f.eks. manglende overholdelse af betjeningsvejledningen.
 - b. reparationer eller ændringer, som kunden eller ikke-autoriserede personer har udført.
 - c. transport fra producenten til kunden eller under transporten til servicecentret.
 - d. garantien gælder ikke for tilbehør, som nedslides ved normal brug (manchetter, batterier osv.).
4. Erstatningskrav for følgeskader, der direkte eller indirekte skyldes apparatet, udelukkes også, hvis garantien dækker en skade på apparatet.

Med forbehold for fejl og ændringer

SV Allmänna anvisningar

- Kapacitet max. 180 kg (396 lb / 28 st), Noggrannhet 100 g (0,2 lb / 1 lb).
- Rengöring: Rengör vågen med en lätt fuktad trasa. Vid behov kan även lite diskmedel användas på trasan. Sänk aldrig ner vågen i vatten. Spola aldrig av den under rinnande vatten.
- Skydda vågen mot stöt, fukt, damm, kemikalier, kraftiga temperaturväxlingar, elektromagnetiska fält och alltför nära värmekällor.
- Trampa aldrig på den yttersta kanten på ena sidan av vågen: Risk att den tippas!
- Håll barn borta från förpackningsmaterialet!
- Ej avsedd för yrkesmässig användning.
- Skulle du ha ytterligare frågor om användningen av våra produkter, kontakta din återförsäljare eller kundeservice.
- Testa alltid batterierna och byt vid behov ut dem före en eventuell reklamation.
- Reparationer får endast utföras av vår kundservice eller våra auktoriserade återförsäljare.
- Om vätska från battericeller kommer i kontakt med hud eller ögon ska de berörda ställena sköljas med vatten. Uppsök läkare.
- ⚠ **Risk för sväljning!** Små barn kan svälja batterier, vilket kan orsaka kvävning. Förvara därför batterier oåtkomligt för små barn!
- Lägg märke till polysymbolerna plus (+) och minus (-).
- Om ett batteri läcker ska batterifacket rengöras med en torr trasa. Skyddshandskar ska bäras vid rengöringen.
- Utsätt inte batterierna för höga temperaturer.
- ⚠ **Eksplisionsrisk!** Kasta inte batterier i öppen eld.
- Batterier får inte laddas upp eller kortslutas.
- Om produkten inte ska användas under längre tid ska batterierna tas ut från batterifacket.
- Använd enbart samma eller en motsvarande batterityp.
- Byt ut alla batterier samtidigt.

- Använd inte uppladdningsbara batterier!
- Batterierna får inte öppnas eller tas isär.
- De förbrukade, helt urladdade batterierna ska kasseras separat i speciellt märkta insamlingsbehållare eller lämnas tillbaka till affären. Batterier ska enligt lag kasseras på särskilt vis.
- Följande teckenkombinationer förekommer på batterier som innehåller skadliga ämnen:
 - Pb = batteriet innehåller bly,
 - Cd = batteriet innehåller kadmium,
 - Hg = batteriet innehåller kvicksilver.
- När produkten har tjänat ut får den av hänsyn till miljön inte slängas bland det vanliga hushållsavfallet. Lämna den i stället till en återvinningscentral. Produkten ska avyttras i enlighet med EG-direktivet om avfall som utgörs av eller innehåller elektriska eller elektroniska produkter – WEEE. Om du har frågor som rör avfallshantering kan du vända dig till ansvarig kommunal myndighet.
- Avfallssortera förpackningen på ett miljövänligt sätt.



Garanti/service

Kontakta din lokala återförsäljare eller filial om du har frågor inom ramen för garantin (se listan "Service International").

Bifoga en kopia av kvittot och en kort beskrivning av felet om du skickar tillbaka varan.

Det gäller följande garantivillkor:

1. Garantitiden för produkter från BEURER är 5 år eller – om längre – är det den garantitid som gäller i respektive land som gäller från inköpsdatum. Vid ett garantianspråk måste inköpsdatum kunna styrkas med ett kvitto eller en faktura.
2. Garantitiden förlängs inte vid reparationer (hela produkten eller delar av den).
3. Garantin gäller inte skador som uppstår vid
 - a. Felaktig behandling, t.ex. om bruksanvisningen inte följs.
 - b. Reparationer eller ändringar som utförs av kunden eller obehörig person.
 - c. Transport från tillverkaren till kunden eller under transporten till servicecentret.
 - d. Garantin gäller inte tillbehör, som slits naturligt (manschetter, batterier etc.).
4. Skadeståndskrav för följdskadorna som orsakats direkt eller indirekt av produkten utesluts också, även om skador på produkten som täcks av garantin uppstår.

Med reservation för fel och ändringar

NO Generelle merknader

- Vekten målar opptil 180 kg (396 lb / 28 st) i 100 grams (0,2 lb / 1 lb) intervall.
- Rengjøring: Vekten kan rengjøres med en fuktig klut som eventuelt er påført litt oppvaskmiddel. Aldri dypp vekten i vann. Vekten skal heller aldri skylles under rennende vann.

- Beskytt vekten mot støt, fuktighet, støv, kjemikaler, kraftige temperatursvingninger, elektromagnetiske felt og for nært plasserte varmekilder.
- Trå aldri ytterst på den ene siden av vekten: Vekten kan velte!
- Barn må holdes unna emballasjematerialet!
- Vekten er kun ment for personlig bruk, og er ikke tiltenkt for medisinsk eller yrkesmessig bruk!
- Hvis du har andre spørsmål angående bruken av et av våre produkter, kan du henvende deg til forhandleren din eller kundeservicen.
- Test/bytt ut batteriene før du foretar en reklamasjon.
- Reparasjoner skal kun utføres av kundeservice eller en autorisert forhandler.
- Hvis væske fra battericeller kommer i kontakt med hud eller øyne, må det berørte området skylles med vann og lege oppsøkes umiddelbart.
- **⚠ Fare ved svelging!** Småbarn kan svelge batteriene og kveles. Oppbevar derfor batteriene utilgjengelig for småbarn!
- Vær oppmerksom på polindikatorerne pluss (+) og minus (-).
- Hvis et batteri lekker, må du bruke vernehansker og rengjøre batterirommet med en tørr klut.
- Beskytt batteriene mot for sterk varme.
- **⚠ Eksplosjonsfare!** Ikke kast batterier på åpen ild.
- Batterier må ikke lades opp eller kortsluttes.
- Ta batteriene ut av batterirommet hvis apparatet ikke skal brukes på en stund.
- Bruk bare den samme eller en tilsvarende batteritypen.
- Skift alltid ut alle batteriene samtidig.
- Ikke bruk oppladbare batterier!
- Ikke demonter, åpne eller knus batteriene.
- De utbrukte, helt utladete batteriene må kasseres via spesielle godkjente samlebeholdere, mottak for spesialavfall eller via den elektriske forretningen. Du er lovmessig forpliktet til å kaste batteriene på en miljømessig forsvarlig måte.
- Disse tegnene finnes på batterier som inneholder skadelige stoffer:
 - Pb = batteriet inneholder bly,
 - Cd = batteriet inneholder kadmium,
 - Hg = batteriet inneholder kvicksølv.
- Av hensyn til miljøet skal det kasserte apparatet ikke kastes sammen med vanlig husholdningsavfall. Kassering skal skje via aktuelle oppsamlingspunkter. Apparatet skal avhendes i henhold til WEEE-direktivet om elektrisk og elektronisk avfall – WEEE (Waste Electrical and Electronic Equipment). Ved spørsmål må du henvende deg til ansvarlige kommunale myndigheter.
- Avhend emballasjen miljøriktig.



Garanti/service

I forbindelse med garantikrav må du henvende deg til forhandleren eller det lokale datterselskapet (se listen „Service international“).

Ved retursending av apparatet må du legge ved en kopi av kjøpskvitteringen og en kort beskrivelse av defekten.

Følgende garantibetingelser gjelder:

1. Garantien for produkter fra BEURER er 5 år – eller lengre, og i sistnevnte tilfelle er gjeldende nasjonale garanti fra kjøpsdato avgjørende. Ved et forsikringskrav må kjøpsdatoen dokumenteres med en kjøpskvittering eller en faktura.
2. Garantien forlenges ikke ved reparasjoner (fullstendig apparat eller deler av dette).
3. Garantien gjelder ikke for skader som oppstår ved
 - a. Ikke-forskriftsmessig bruk, for eksempel manglende overholdelse av bruksanvisningen.
 - b. Reparasjoner eller forandringer utført av kunden eller uautoriserte personer.
 - c. Transport fra produsenten til kunden eller under transport til servicesenteret.
 - d. Forsikringen gjelder ikke for tilbehør som er utsatt for vanlig slitasje (mansjett, batterier osv.).
4. Ansvar for direkte eller indirekte følgeskader på grunn av apparatet er derfor utelukket, også når skaden på apparatet godkjennes som garantikrav.

Med forbehold om feil og endringer

FI Yleisiä ohjeita

- Kantavuus enintään 180 kg (396 lb / 28 st), Näyttöväli 100 g (0,2 lb / 1 lb).
- Puhdistus: Voit puhdistaa vaa'an kostetulla liinalla, johon voit lisätä tarvittaessa hieman huuhteluainetta. Älä koskaan upota vaakaa veteen. Älä koskaan huuhtelee vaakaa juoksevan veden alla.
- Suojaa vaakaa iskuiltä, kosteudelta, pölyltä, kemikaaleilta, voimakkailla lämpötilanvaihteluilta, elektromagneettisilta kentiltä ja suorilla lämmönlähteiltä.
- Seiso aina keskellä vaakaa, älä vain toisella reunalla: kaatumisvaara!
- Älä jätä pakkausmateriaalia lasten ulottuville!
- Laite on tarkoitettu vain yksityiseen käyttöön.
- Jos haluatte kysyä lisää laitteemme soveltamisesta, käänny myyjän tai asiakaspalvelun puoleen.
- Ennen reklamaation tekemistä tarkista ensin paristot ja vaihda ne tarvittaessa.
- Korjauksia saa tehdä vain asiakaspalvelu tai valtuutettu myyjä.
- Jos paristosta vuotava neste joutuu kosketuksiin ihon tai silmien kanssa, huuhtelee altistunut kohta vedellä ja hakeudu lääkärin hoitoon.
- ⚠ **Tukehtumisvaara!** Pieni lapsi saattaa nielaista pariston ja tukehtua. Säilytä siksi paristot pienten lasten ulottumattomissa!
- Tarkista napaisuusmerkinnät plus (+) ja miinus (-).
- Jos paristosta on vuotanut nestettä, käytä suojakäsineitä ja puhdistaa paristokotelo kuivalla liinalla.
- Älä altista paristoja liialliselle lämmölle.
- ⚠ **Räjähdyksivaara!** Paristoja ei saa heittää tuleen.
- Paristoja ei saa ladata tai kytkä oikosulkuun.
- Poista paristot paristokotelosta, jos laitetta ei käytetä pitkään aikaan.
- Käytä aina samanlaisia tai samantyyppisiä paristoja.
- Vaihda kaikki paristot aina samanaikaisesti.
- Älä käytä uudelleenladattavia paristoja!

- Paristoja ei saa purkaa, avata tai rikkoa.
- Hävitä käytetyt, täysin tyhjat paristot viemällä ne paikalliseen paristonkeräys- tai ongelmajätetieeseen tai toimittamalla ne elektroniikkaliikkeeseen hävitettäväksi. Laki edellyttää, että paristot hävitetään asianmukaisella tavalla.
- Ympäristölle haitallisissa paristoissa on seuraavia merkintöjä:
Pb = paristo sisältää lyijyä,
Cd = paristo sisältää kadmiumia,
Hg = paristo sisältää elohopeaa.
- Kun laitteen käyttöä on päättynyt, laitetta ei saa ympäristösyistä hävittää tavallisen kotitalousjätteen mukana. Hävitä käytöstä poistettu laite viemällä se asianmukaiseen keräys- ja kierrätyspisteeseen. Laite tulee hävittää EU:n antaman sähkö- ja elektroniikkaromua koskevan WEEE-direktiivin (Waste Electrical and Electronic Equipment) mukaisesti. Saat lisätietoja paikallisilta jätehuoltoviranomaisilta.
- Hävitä pakkaus ympäristöä säästään.



Takuu/huolto

Ota takuuta koskevissa vaatimuksissa yhteyttä paikalliseen jälleenmyyjään tai toimipisteeseen (katso luetelo Service international).

Liitä laitteen palautuslähetykseen kopio ostotositteesta sekä lyhyt kuvaus laitteen viasta.

Noudatamme seuraavia takuuehtoja:

1. BEURER-tuotteiden takuuaika on voimassa ostopäivästä lukien 5 vuotta. Takuuajan ollessa pidempi se vastaa kussakin maassa voimassa olevaa takuuaikaa. Takuuvaatimuksen yhteydessä ostopäivä on osoitettava ostotositteella tai laskulla.
2. Korjaukset (laite kokonaisuudessaan tai laitteen osat) eivät pidennä takuuaikaa.
3. Takuu ei kata vahinkoja, jotka ovat aiheutuneet
 - a. epäasianmukaisesta käytöstä (esim. käyttöohjeen noudattamatta jättämisestä)
 - b. asiakkaan tai valtuuttamattoman henkilön tekemistä korjauksista tai muutoksista
 - c. kuljetettaessa tuotetta valmistajalta asiakkaalle tai huoltopisteeseen.
 - d. Takuu ei kata lisäosia, jotka ovat alttiita yleiselle kulumiselle (mansetit, paristot jne.).
4. Vastuu laitteen aiheuttamista suorista tai epäsuorista välillisistä vahingoista päättyy myös silloin, kun vahingoittunutta laitetta koskeva takuuvaatimus on hyväksytty.

Pidätämme oikeuden muutoksiin emmekä vastaa mahdollisista virheistä

CS Obecné pokyny

- Zatížitelnost je max. 180 kg (396 lb / 28 st), Dělení 100 g (0,2 lb / 1 lb).
- Čištění: Váhy můžete čistit pomocí navlhčeného hadříku, na který můžete dle potřeby nanést malé množství mýdla prostředku. Nikdy nepoužíte

váhy do vody. Nikdy je také neoplachujte pod tekoucí vodou.

- Váhu chráňte před nárazy, vlhkostí, prachem, chemikáliemi, silnými teplotními výkyvy, elektromagnetickými poli a blízkými tepelnými zdroji.
- Nestoupejte z jedné strany na samý okraj váhy: nebezpečí převrhnutí!
- Obalový materiál udržujte mimo dosah dětí!
- Není určeno pro komerční použití.
- Pokud budete mít další dotazy k používání našich přístrojů, obraťte se prosím na Vašeho prodejce nebo na zákaznický servis.
- Před každou reklamací nejdříve zkontrolujte baterie a případně je vyměňte.
- Opravy mohou provádět jen zákaznické servisy nebo autorizovaní obchodníci.
- Pokud by se tekutina z článku baterie dostala do kontaktu s pokožkou nebo očima, opláchněte postižené místo vodou a vyhledejte lékaře.
- **⚠ Nebezpečí spolknutí!** Malé děti by mohly baterie spolknout a udusit se. Baterie proto uchovávejte mimo dosah dětí!
- Dbejte na označení polaritě plus (+) a minus (-).
- Pokud baterie vyteče, použijte ochranné rukavice a vyčistěte přihrádku na baterie suchou utěrkou.
- Chraňte baterie před nadměrným teplem.
- **⚠ Nebezpečí výbuchu!** Baterie nevhazujte do ohně.
- Baterie nesmí být nabíjeny nebo zkratovány.
- V případě, že nebudete přístroj delší dobu používat, vyjměte baterie z přihrádky na baterie.
- Používejte stejný nebo rovnocenný typ baterií.
- Vyměňujte vždy všechny baterie zároveň.
- Nepoužívejte dobíjecí akumulátory!
- Baterie se nesmí rozebírat, otvírat nebo drtit.
- Použitě, zcela vybité baterie se likvidují prostřednictvím speciálně označených sběrných nádob, ve sběrnách pro zvláštní odpady nebo u prodejců elektrotechniky. Podle zákona jste povinni baterie likvidovat.
- Na bateriích s obsahem škodlivých látek se nacházejí následující značky:
Pb = baterie obsahuje olovo,
Cd = baterie obsahuje kadmium,
Hg = baterie obsahuje rtuť.
- V zájmu ochrany životního prostředí nelze přístroj po ukončení jeho životnosti likvidovat spolu s domácím odpadem. Likvidace se musí provést prostřednictvím příslušných sběrných míst ve vaší zemi. Přístroj zlikvidujte podle směrnice o odpadních elektrických a elektronických zařízeních (OEEZ). Pokud máte otázky, obraťte se na příslušný komunální úřad, který má na starosti likvidaci.
- Obal zlikvidujte ekologicky.



Záruka/servis

Při uplatňování nároků z odpovědnosti za vady se obraťte na místního prodejce nebo místní pobočku (viz seznam „Service international“). Při zaslání přístroje přiložte kopii dokladu o koupi a stručný popis závady.

Platí tyto záruční podmínky:

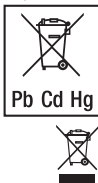
1. Záruční doba produktů BEURER činí 5 let nebo – pokud je delší – rozhodující je záruční doba od data nákupu platná v příslušné zemi.
Při uplatňování nároku z odpovědnosti za vady je nutné doložit datum nákupu dokladem o koupi nebo fakturou.
2. Opravu (celého přístroje nebo jeho částí) se záruční lhůta neprodukuje.
3. Záruka se nevztahuje na poškození v důsledku a. neodborné manipulace, např. při nedodržení uživatelských pokynů.
b. oprav nebo změn ze strany zákazníka nebo neoprávněných osob.
c. přepravy od výrobce k zákazníkovi nebo během přepravy do servisního střediska.
d. Záruka se nevztahuje na příslušenství, které podléhá běžnému opotřebení (manžeta, baterie atd.).
4. Odpovědnost za následné přímé nebo nepřímé škody způsobené přístrojem je vyloučena v případě, že byly při poškození uznány nároky z odpovědnosti za vady.

Chyby a změny vyhrazeny

SL Splošni napotki

- Maksimalna obremenitev znaša 180 kg (396 lb / 28 st), Razdelitev 100 g (0,2 lb / 1 lb).
- Čiščenje: Tehnico lahko očistite z vlažno krpo, po potrebi dodajte nekaj čistilnega sredstva za posodo. Nikoli ne potaplajte tehtnice v vodo. Nikoli je ne perite pod tekočo vodo.
- Zaščitite tehtnico pred udarci, vlago, prahom, kemikalijami, velikimi temperaturnimi nihanjji, elektromagnetnimi polji in v bližini se nahajajočih virov toplote.
- Nikdar ne stopite enostransko na zunanji rob tehtnice; lahko se preuknete!
- Ne dovolite stika otrok s pakirnim materialom!
- Ni za gospodarske namene.
- Če imate kakšna vprašanja glede uporabe naše naprave, se prosimo obrnite na našega zastopnika ali na servisno službo družbe.
- Pred vsako reklamacijo najprej preverite baterijske vložke, in jih po potrebi zamenjajte.
- Popravila se smejo opravljati le v servisni službi ali pri pooblaščenih trgovcih.
- Če tekočina iz baterijske celice pride v stik s kožo ali očmi, prizadeta mesta sperite z vodo in obiščite zdravnika.
- **⚠ Nevarnost zadušitve!** Majhni otroci lahko pogoltnejo baterije in se zaradi tega zadušijo. Zato baterije hranite na mestu, kjer jih majhni otroci ne morejo doseči!
- Bodite pozorni na znak polarnosti plus (+) in minus (-).
- Ob razlitju baterije si nadenite zaščitne rokavice in predalček za baterije očistite s suho krpo.
- Baterije zaščitite pred previsoko temperaturo.
- **⚠ Nevarnost eksplozije!** Baterij ne mečite v ogenj.

- Baterij ni dovoljeno polniti ali na njih povzročiti kratkega stika.
- Če naprave dlje časa ne boste uporabljali, odstranite baterije iz predalčka.
- Uporabite le enake baterije ali baterije enakovrednega tipa.
- Vedno zamenjajte vse baterije hkrati.
- Ne uporabljajte akumulatorskih baterij!
- Baterij ne razstavljajte, odpirajte ali stiskajte.
- Izrabljene in popolnoma izpraznjene baterije je treba odstraniti v posebne označene zbiralnike, na zbirna mesta za nevarne odpadke ali pri trgovcih z elektronskimi in električnimi napravami. Zakonsko ste zavezani k pravilnemu odstranjevanju baterij.
- Na baterijah, ki vsebujejo škodljive snovi, so te oznake:
Pb = baterija vsebuje svinec,
Cd = baterija vsebuje kadmij,
Hg = baterija vsebuje živo srebro.
- Ko naprava ni več uporabna, je zaradi varovanja okolja ne smete zavržiti med gospodinjne odpadke. Odstranite jo na ustreznih zbirališčih za predelavo odpadkov v svoji državi. Napravo odstranite v skladu z Direktivo ES o odpadni električni in elektronski opremi (OEEO). V primeru dodatnih vprašanj se obrnite na pristojno komunalno podjetje.
- Embalažo odstranite na okolju prijazen način.



Garancija/servis

Za garancijske zahtevke se obrnite na lokalnega prodajalca ali lokalno pisarno (glejte »Mednarodni seznam servisov«).

Ob vračilu naprave priložite kopijo potrdila o nakupu in kratek opis napake.

Veljajo naslednji garancijski pogoji:

1. Garancijski rok za izdelke podjetja BEURER je 5 let ali, če je dlje, veljavno garancijsko obdobje od datuma nakupa.

Za garancijsko zahtevo je treba datum nakupa dokazati z dokazilom o nakupu ali računom.

2. Popravila (celotne naprave ali njenih posameznih delov) ne podaljšajo garancijskega roka.
3. Garancija ne velja za škodo, nastalo zaradi
 - a. nepravilne uporabe, npr. neupoštevanja navodil za uporabo.
 - b. popravil ali sprememb s strani kupca ali nepooblaščenih oseb.
 - c. prevoza od proizvajalca do kupca ali med prevozom do servisnega centra.
 - d. garancija ne velja za dodatke, ki so predmet normalne obrabe (manšete, baterije itd.).
4. Izključena je odgovornost za neposredno ali posredno posledično škodo, ki jo povzroči naprava, tudi če se z garancijsko zahtevo dokaže, da je naprava poškodovana.

Pridržujemo si pravico do napak in sprememb

HU Általános utasítások

- Terhelhetőség max. 180 kg (396 lb / 28 st), Dokladnosť 100 g (0,2 lb / 1 lb).
- Tisztítás: a mérleget egy megnedvesített kendővel tudja megtisztítani, amire szükség esetén némi mosogatószer vigyen fel. A mérleget sose merítse vízbe, és sose öblítse le folyó víz alatt!
- Óvja a mérleget az ütődésektől, a nedvességtől, a portól, a vegyszerektől, az erős hőmérséklet-ingadozástól, az elektromágneses mezőktől és a túl közeli hőforrásoktól.
- Soha ne álljon a mérleg egyik külső peremére: borulásveszély!
- A csomagolóanyagot gyermekektől tartsa távol!
- Nem üzleti célú alkalmazásra készült.
- Amennyiben készülékeink használatával kapcsolatban kérdései merülnek fel, kérjük, forduljon kereskedőjéhez vagy a ügyfélszolgálati irodájához.
- Minden reklamáció előtt ellenőrizze az elemeket, és szükség esetén cserélje ki őket.
- A javítást csak szakszerviz vagy arra felhatalmazott kereskedő végezheti.
- Ha az elemcella folyadék a bőrre vagy a szembe jut, az érintett területet öblítse le vízzel és forduljon orvoshoz.
- **⚠ Fennáll a lenyelés veszélye!** A kisgyermek az elemeket lenyelhetik és azok fulladást okozhatnak. Ezért tartsa az elemeket kisgyermekektől elzárt helyen!
- Ügyeljen a pozitív (+) és negatív (-) polarításra.
- Ha az elem kifolyt, akkor húzzon védőkesztyűt, majd szárazt ruhával alaposan tisztítsa meg az elemtartót.
- Védje az elemeket a túlzott hőtől.
- **⚠ Robbanásveszély!** Ne dobja az elemeket tűzbe.
- Az elemeket nem szabad utántölteni, vagy rövidre zární.
- Ha hosszabb időn keresztül nem használja a készüléket, vegye ki az elemeket az elemtartóból.
- Csak ugyanazt vagy egyenértékű elem típust használjon.
- Az elemeket mindig egyidejűleg cserélje ki.
- Ne használjon akkumulátorokat!
- Az elemeket nem szabad szétszedni, kinyitni vagy feldarabolni.
- Az elhasznált, teljesen lemerült elemeket a külön megjelölt gyűjtőtartályokba helyezve, gyűjtőhelyeken vagy az elektromos boltokba leadva ártalmatlanítsa. Az elemek ártalmatlanítására törvény kötelezi.
- A káros anyagot tartalmazó elemeken a következő jelölések szerepelnek:
Pb = az elem ólmot tartalmaz,
Cd = az elem kadmiumot tartalmaz,
Hg = az elem higanyt tartalmaz.
- A környezet védelme érdekében a készüléket az élettartama után nem szabad a háztartási hulladékok közé dobni. Az ártalmatlanítást az Ön országának megfelelő gyűjtőhelyein kell elvégezni. A készüléket az Európai Uniónak az elhasznált elektromos és elektronikus készülék-



kekre vonatkozó – WEEE (Waste Electrical and Electronic Equipment) jelű irányelve szerint ártalmatlanítsa. Esetleges további kérdéseivel forduljon a hulladékezelésben illetékes helyi szervekhez.

- A csomagolást környezetudatosan ártalmatlanítsa.



Garancia/szerviz

Szavatosság tekintetében forduljon kereskedőjéhez vagy helyi képviselőéhez (lásd a „Service international” listát).

A készülék visszaküldése esetén csatoljon egy másolatot a vásárlást igazoló nyugtáról, és a hiba rövid leírását.

A következő garanciális feltételek érvényesek:

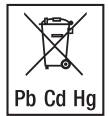
1. A BEURER termékekre vonatkozó jótállási időtartam 5 év, vagy – amennyiben hosszabb – a mindenkor helyi szavatossági időtartam a vásárlás napjától kezdődően.
Szavatossági igény esetén a vásárlás dátumát nyugta vagy számla útján kell igazolni.
2. Javítások esetén (a készülék egészére vagy annak részeire vonatkozóan) a jótállási időtartam nem hosszabbodik meg.
3. A jótállás nem vonatkozik a következőkből eredő károkra:
 - a. szakszerűtlen kezelés, pl. a használati utasítás figyelmen kívül hagyása.
 - b. az ügyfél vagy nem jogosult személy által végrehajtott javítások vagy módosítások.
 - c. a gyártótól az ügyfél felé vagy az ügyféltől a Servicecenterig történő szállítás során bekövetkező károk.
 - d. a jótállás nem vonatkozik tartozékokra, amelyek tartós használatnak vannak kitéve (mandzsetták, elemek stb.).
4. A készülék meghibásodásából eredő károkért való felelősség akkor is kizárt, ha maga a jótállási igény helytálló.

Tévedések és változtatások joga fenntartva

RO Indicații generale

- Sarcina admisă a cântarului este de maxim 180 kg (396 lb / 28 st), divizare 100 g (0,2 lb / 1 lb).
- Curățarea: Cântarul poate fi curățat cu o cârpă umezită, pe care se poate aplica după caz puțină soluție de curățare. Nu scufundați niciodată cântarul în apă. Nu spălați niciodată cântarul sub jet de apă.
- Feriți cântarul de șocuri, umiditate, praf, substanțe chimice, fluctuații puternice de temperatură, câmpuri electromagnetice și surse de căldură prea apropiate.
- Nu vă urcați niciodată pe cântar pe marginea exterioară a cântarului: Pericol de cădere!
- Nu lăsați materialul de ambalare la îndemâna copiilor!
- Aparatul este indicat pentru uz propriu și nu pentru uz medical sau comercial!
- În cazul în care aveți întrebări cu privire la utilizarea aparatelor noastre, vă rugăm să vă adresați comerciantului sau serviciului pentru clienți.

- Înainte de a înainta o reclamație, verificați funcționarea bateriilor și înlocuiți-le dacă este nevoie.
- Reparațiile trebuie efectuate doar de personalul serviciului pentru clienți sau de comercianții autorizați.
- Când lichidul din celula bateriei intră în contact cu pielea sau ochii, clătiți locurile afectate cu apă și căutați ajutor de specialitate.
- ⚠ **Pericol de înghițire!** Copiii pot înghiți bateriile și se pot asfixia. De aceea, nu păstrați bateriile la îndemâna copiilor!
- Respectați marcajele de polaritate Plus (+) și Minus (-).
- Dacă bateria s-a scurs, puneți-vă mănuși de protecție și curățați compartimentul pentru baterii cu o cârpă uscată.
- Protejați bateriile de căldura excesivă.
- ⚠ **Pericol de explozie!** Nu aruncați nicio baterie în foc.
- Bateriile nu trebuie să fie încărcate sau scurtcircuitate.
- În cazul în care aparatul nu este utilizat o perioadă îndelungată, scoateți bateriile din compartimentul pentru baterii.
- Utilizați numai același tip de baterie sau un tip de baterie cu aceeași valoare.
- Înlocuiți întotdeauna toate bateriile simultan.
- Nu utilizați acumuloarele!
- Nu dezasamblați, deschideți sau rupeți bateriile.
- Bateriile uzate, complet goale trebuie eliminate în recipientele de colectare special marcate, la firmele specializate sau la comerciantul de electrice. Aveți obligația legală să eliminați bateriile ca deșeu.
- Bateriile care conțin substanțe toxice prezintă aceste simboluri:
PB = bateria conține plumb,
Cd = bateria conține cadmiu,
Hg = bateria conține mercur.
- În vederea protecției mediului înconjurător, aparatul nu trebuie eliminat la gunoiul menajer la finalul duratei de viață. Eliminarea se poate realiza prin intermediul centrelor de colectare corespunzătoare din țara dumneavoastră. Eliminați aparatul conform prevederilor Directivei – WEEE (Waste Electrical and Electronic Equipment) privind aparatele electrice și electronice vechi. Pentru întrebări suplimentare, adresați-vă autorității locale responsabile pentru eliminarea deșeurilor.
- Eliminați ambalajul în mod ecologic.



Garanție/Service

În cazul obligațiilor de garanție, adresați-vă comerciantului local sau reprezentanței locale (a se vedea lista "Service internațional").

La returnarea produsului, anexați o copie a bonului fiscal și o scurtă descriere a defecțiunii.

Sunt valabile următoarele condiții de acordare a garanției:

1. Termenul de garanție pentru produsele BEURER este de 5 ani sau, în cazul în care este mai mare, este aplicabil termenul de garanție valabil de la data achiziționării din țara respectivă.



- لا يجوز شحن البطاريات أو أن يتم حدوث دائرة القصر.
- في حالة عدم استخدام الجهاز لفترات طويلة، فقم بإخراج البطاريات من موضعها.
- لا تستخدم سوى نفس نوع البطارية أو نوع بطارية مكافئ.
- قم دائماً بتغيير جميع البطاريات في نفس الوقت.
- لا تستخدم بطاريات قابلة لإعادة الشحن!
- لا تقم بتفكيك البطارية أو فتحها أو كسرهما.
- يجب عليك التخلص من البطاريات المستهلكة أو فارغة الشحنة تماماً عن طريق إلقائها في حاويات مهملات مميزة بشكل خاص أو عن طريق تسليمها لمستودعات تجميع القمامة الخاصة أو من خلال إرجاعها إلى متاجر الأجهزة الكهربائية. حيث أنك مُطالب بالتخلص من البطاريات بموجب القانون.
- تجد هذه العلامة على البطاريات المحتوية على مواد ضارة:
 - Pb = بطارية تحتوي على الرصاص،
 - Cd = بطارية تحتوي على الكاديوم،
 - Hg = بطارية تحتوي على الزئبق.
- حفاظاً على البيئة لا يجوز التخلص من الجهاز بعد انتهاء العمر الافتراضي له ضمن القمامة المنزلية. يمكن التخلص من الجهاز من خلال تسليمه لمستودعات التجميع المعنية في بلدك. يُرجى التخلص من الجهاز طبقاً لمواصفة المجموعة الأوروبية - WEEE بخصوص (التخلص من الأجهزة الكهربائية والإلكترونية القديمة). في حالة وجود أية استفسارات توجه إلى الجهة المحلية المسؤولة عن التخلص من الأجهزة القديمة.
- التخلص من مواد التعبئة والتغليف على نحو صديق للبيئة.



Ne rezervăm drepturile asupra erorilor și modificărilor

AR إرشادات عامة

- الحد الأقصى لفترة الحمل يبلغ 180 كجم (396 رطل) / 28 حجر، التدرج 100 جم (0.2 رطل / 1 رطل).
- التنظيف: يمكنك تنظيف الميزان باستخدام قطعة قماش مبللة مع وضع بعض المنظفات عليها عند الحاجة. لا تقم أبداً بوضع الميزان في الماء. ولا تقم بشطفه أبداً تحت ماء جار.
- احرص على حماية الميزان من التعرض للصدمة والرطوبة والأثرية والغبار والمواد الكيميائية والتقلبات الشديدة في درجات الحرارة والمجالات الكهرومغناطيسية وكذلك عدم وضعه بالقرب من مصادر الحرارة.
- لا تصعد أبداً من جانب واحد على الحافة الخارجية للميزان: خطر الانقلاب!
- أبعد الأطفال عن مواد التغليف!
- الميزان غير مخصص للاستخدام التجاري.
- إذا كانت لديك استفسارات حول استخدام الجهاز الخاص بنا، من فضلك توجه إلى الموزع الذي تتعامل معه أو إلى مركز خدمة العملاء.
- قم بفحص البطاريات قبل أي شكوى، وقم بتغييرها إذا لزم الأمر.
- لا يجوز إجراء أعمال الإصلاحات إلا لدى مركز خدمة العملاء أو أحد المتاجر المعتمدة.
- إذا تلامس السائل الخارج من خلية البطارية مع الجلد أو العين، فينبغي غسل المنطقة المصابة بالماء وطلب المساعدة الطبية.
- ⚠️ **خطر الإبطاع!** قد يتلصق الأطفال الصغار بالبطاريات ويختنقوا بها لا قدر الله. لذلك يجب حفظ البطاريات بعيداً عن متناول الأطفال الصغار!
- انتبه إلى العلامات الطيبية موجب (+) وسالب (-).
- إذا حدث تسرب من إحدى البطاريات، فقم بارتداء قفاز واقٍ للأيدي وقم بتنظيف درج البطارية بمنديل جاف.
- قم بحماية البطاريات من الحرارة المفرطة.
- ⚠️ **خطر الانفجار!** لا تقم بإلقاء البطاريات في النار.



- **الضمان / الخدمة**
- لمطالبات الضمان يرجى التوجه إلى المتجر أو الفرع المحلي الذي تتعامل معه («راجع قائمة الخدمة الدولية»).
- عند إرجاع الجهاز، قم بإرفاق نسخة من إيصال الشراء ووصف مختصر للعيوب.
- تطبيق شروط الضمان التالية:
 1. فترة الضمان لمنتجات BEURER تبلغ 5 أعوام أو - إذا كانت أطول - تكون فترة الضمان السارية في البلد المعني من تاريخ الشراء هي التي يعتد بها.
 2. عند المطالبة بالضمان، يجب إثبات تاريخ الشراء من خلال إيصال شراء أو فاتورة.
 3. لا تمتد فترة الضمان بسبب الإصلاحات (جهاز كامل أو أجزاء منه).
 4. لا يسري الضمان على الأضرار الناجمة عن:
 - أ. سوء التعامل، على سبيل المثال، عدم الامتثال لتعليمات المستخدم.
 - ب. إصلاحات أو تغييرات من جانب العميل أو أشخاص غير مصرح لهم.
 - ج. النقل من الشركة المنتجة إلى العميل أو أثناء النقل إلى مركز الخدمة.
 - د. لا يسري الضمان على الملحقات التكميلية التي تخضع للتآكل العادي (الأسورة والبطاريات وغيرها).
 4. يتم استبعاد المسؤولية عن الأضرار اللاحقة المباشرة أو غير المباشرة الناجمة عن الجهاز، حتى لو تم اعتماد مطالبة للضمان في حالة تلف الجهاز.
- ما عدا السهو والخطأ، كما تحفظ بحق إجراء تغييرات

