

beurer

HS15



Випрямляч волосся Інструкція з користування приладом



Бойрер Гмбх • Софлінгер штрассе 218 • 89077 УЛМ, Німеччина

Тел.: +49 (0)731 / 39 89-144 • Факс: +49 (0)731 / 39 89-255

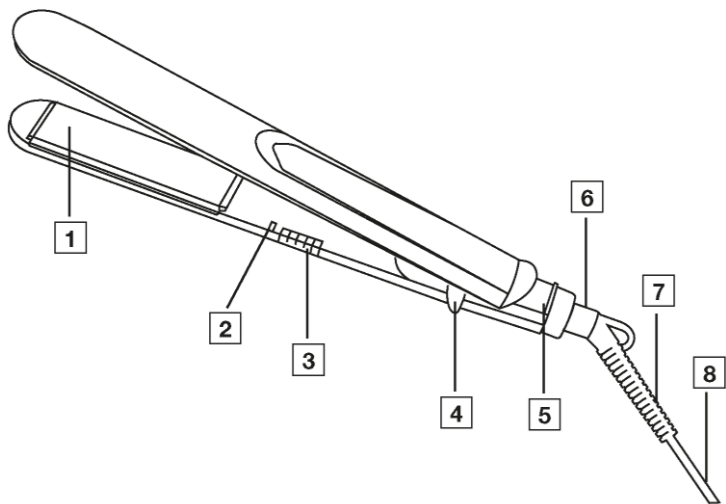
www.beurer.com • Ел. пошта: kd@beurer.de

Дистриб'ютор в Україні ТОВ «Хелс Менеджер»

Тел.: (044) 501-31-25, 501-31-24, (067) 676-69-69

www.beurer.com.ua • Ел. пошта: ofis@beurer.kiev.ua







Шановний покупець!

Дякуємо, що придбали німецьку техніку

Beurer. Компанія Beurer – європейський лідер у категорії високоякісних приладів для краси і здоров'я.

Надійні електрогрілки, точні кухонні, підлогові та смарт ваги, якісні очищувачі та зволожувачі повітря. Якісні масажери для тіла і ніг, а також б'юті прилади для догляду за обличчям, тілом та волоссям.

Beurer дарує здоров'я та красу, забезпечує комфорт і затишок у Вашому домі.

Щоб користуватись цим приладом надійно та із задоволенням, уважно прочитайте інструкцію. Дотримуйтесь правил користування, і ця техніка служитиме вам довго. Будь-ласка, зберігайте інструкцію в доступному місці.

**З найкращими побажаннями,
компанія Beurer**

Комплект постачання

Перевірте комплектність постачання і переконайтеся, що на картонній упаковці немає зовнішніх пошкоджень. Перед використанням переконайтеся, що прилад і додаткове обладнання не мають видимих пошкоджень; приберіть пакувальні матеріали. В разі сумнівів, не використовуйте прилад і зверніться до продавця або до сервісного центру за вказаною адресою.

1 x Випрямляч волосся HS 15

1 x ця інструкція з користування приладом

Зміст

- | | |
|--|------------------------------|
| 1. Пояснення символів | 6. Чищення приладу та догляд |
| 2. Користування приладом за призначенням | 7. Технічні характеристики |
| 3. Опис приладу | 8. Утилізація |
| 4. Вказівки з техніки безпеки | 9. Гарантія |
| 5. Користування приладом | |



ПОПЕРЕДЖЕННЯ

- Прилад призначений виключно для домашнього/особистого вжитку. Використання приладу в комерційних цілях заборонено.
- Цей прилад можуть використовувати діти у віці від 8 років та особи з обмеженими фізичними, чуттєвими або розумовими можливостями або з недостатністю досвіду й знань, якщо вони перебувають під постійним наглядом або їх проінструктовано щодо безпечного використання приладу та вони зрозуміють можливі небезпеки.
- Не дозволяйте дітям гратися з

приладом.

- Чищення та технічне обслуговування не дозволяється проводити дітям без нагляду.

 **УВАГА!!!**

Прилад разом з кабелем електроживлення – є єдиним цілим.

- У разі виникнення будь-яких пошкоджень приладу, у тому числі і пошкоджень кабелю електроживлення приладу, потрібно звертатись до сервісного центру або до фірми-продавця в якого було придбано прилад.
- Якщо провід живлення цього приладу пошкоджений, для його заміни з метою уникнення небезпеки зверніться до сервісного центру або фірми-продавця, в якого придбавався прилад. Сам провід та робота з його заміни є платною послугою.





 **НЕБЕЗПЕКА!!!**

- Ніколи не використовуйте прилад поблизу ванн, умивальників, душових кабін або інших ємностей з водою або іншими рідинами – існує ризик ураження електричним струмом.
- Якщо пристрій використовується у ванній кімнаті, виймайте штекер з розетки після кожного використання. Оскільки наявність води становить небезпеку, навіть якщо прилад вимкнено.
- В якості додаткових заходів безпеки ми рекомендуємо встановити у ванній кімнаті прилад захисного вимкнення з номінальним струмом спрацьовування не більше 30 мА. Більш детальну інформацію про ПЗВ Ви можете отримати у свого місцевого фахівця з електротехніки.

1. ПОЯСНЕННЯ СИМВОЛІВ

На приладі, в інструкції з користування приладом, на упаковці і таблиці з технічними даними приладу використовуються наступні символи.

	Небезпека Прилад заборонено використовувати поблизу води або у воді (наприклад, в умивальнику, душовій кабіні або ванній) – існує небезпека ураження електричним струмом!
	Попередження Попереджає про небезпеку травмування або завдання шкоди здоров'ю
	Увага Вказує на можливі пошкодження приладу або додаткового обладнання
	Вказівка Вказує на важливу інформацію
	Клас захисту II
	Видаліть елементи упаковки та утилізуйте їх відповідно до місцевих приписів.
	Маркування для ідентифікації пакувального матеріалу. А = скорочене позначення матеріалу, В = номер матеріалу: 1-7 = пластик, 20-22 = папір і картон
	Зніміть упаковку з виробу та утилізуйте її відповідно до місцевих приписів.
	Утилізація приладу повинна здійснюватися відповідно до вимог Директиви ЄС про утилізацію електричного та електронного обладнання (WEEE, Waste Electrical and Electronic Equipment).
	Прочитайте інструкцію з користування приладом
	Використовувати тільки в закритих приміщеннях

	Маркування CE Цей виріб відповідає вимогам чинних європейських і національних директив.
	Сертифікат відповідності Великобританії
	Виробник
	Символ імпортера

2. КОРИСТУВАННЯ ПРИЛАДОМ ЗА ПРИЗНАЧЕННЯМ

Випрямляч волосся призначений для особистого використання – виключно для випрямлення волосся та надання йому необхідної форми.

Попередження

Використовуйте прилад виключно з такими цілями:

- для зовнішнього застосування,
- в цілях, для яких він був розроблений, відповідно до вказівок, які описані в даній інструкції з користування приладом.

Будь-яке використання не за призначенням може бути небезпечним!

3. ОПИС ПРИЛАДУ

1 Нагрівальні пластини з керамічним покриттям	5 Фіксатор
2 Контрольна лампочка режиму роботи	6 Шарнірне з'єднання 360°
3 Температури та вимикач	7 Захист від надлому, з вушком
4 Підставка	8 Кабель живлення

4. ВКАЗІВКИ З ТЕХНІКИ БЕЗПЕКИ



Небезпека

Щоб запобігти завданню шкоди здоров'ю, наполегливо рекомендується не використовувати прилад у таких випадках:

- Ніколи не занурюйте прилад у воду або будь-яку іншу рідину! Небезпека ураження електричним струмом!
- Якщо, незважаючи на всі заходи безпеки, прилад упав у воду, негайно витягніть штекер із розетки! Не торкайтеся води! Небезпека ураження електричним струмом!
- Перед подальшим використанням

приладу зверніться в авторизовану спеціалізовану майстерню з метою перевірки його справності! Небезпека для життя внаслідок ураження електричним струмом!

- Якщо прилад упав або пошкодився, його більше не слід використовувати. Небезпека ураження електричним струмом і травмування!
- За наявності видимих пошкоджень приладу, кабелю живлення чи штекера або додаткового обладнання. У разі сумнівів, не використовуйте прилад і зверніться до продавця або до сервісної служби. Небезпека ураження електричним струмом!
- Не давайте дітям пакувальний матеріал. Небезпека удушення!
- Не використовуйте подовжувальний кабель у ванній кімнаті, щоб у небезпечній ситуації штекер був легкодоступним.



Попередження

Щоб запобігти завданню шкоди здоров'ю, необхідно дотримуватися таких пунктів:

- Слідкуйте, щоб поблизу приладу не було легкозаймистих рідин. Небезпека виникнення пожежі!
- Кладіть прилад лише на вогнестійку поверхню. Небезпека виникнення пожежі!
- Нічим не накривайте випрямляч для волосся – небезпека пожежі!
- Не використовуйте прилад для штучного волосся – небезпека виникнення пожежі!



Вказівка

- Перед використанням приладу необхідно зняти всі пакувальні матеріали.
- Прилад можна вмикати в розетку з напругою, указаною на типовій табличці.
- Витягувати кабель живлення із розетки потрібно тільки за штекер.
- Не використовуйте додаткові деталі, які не рекомендовані виробником і не пропонуються як

додаткове обладнання

- У жодному випадку не відкривайте прилад і не ремонтуйте його самостійно, оскільки надійність функціонування в цьому випадку більше не гарантується. Нехтування цією вимогою призводить до втрати гарантії.
- У випадку несправності або пошкодження приладу зверніться за кваліфікованою допомогою у спеціалізовану майстерню.
- Ніколи не залишайте прилад без нагляду під час використання.
- Не використовуйте прилад на вулиці.
- У випадку передавання приладу третій особі необхідно також передати цей посібник із експлуатації.

5. КОРИСТУВАННЯ ПРИЛАДОМ



Попередження

- Станьте на суху підлогу, що не проводить електричний струм.
Небезпека ураження електричним струмом!
- Переконайтеся, що руки сухі!
Небезпека ураження електричним струмом!
- Волосся також має бути сухим!
Небезпека ураження електричним

струмом!

- Прилад залежно від заданої температури та тривалості застосування може сильно нагріватися. Торкайтеся приладу в гарячому стані тільки за ручку. Небезпека опіку та загоряння!
- Не торкайтеся нагрівальних пластин [1]. Вогненебезпечно!
- Не затискайте предмети між нагрівальними пластинами [1].
- негайно вимкніть прилад у випадку виявлення пошкодження або несправностей.

 **Увага**

- Розплутайте кабель живлення [8], якщо він перекручений.
- Не тягніть, не перекручуйте та не перегинайте кабель живлення [8], не тягніть його і не кладіть на гострі предмети або гарячі поверхні.
- Не затискайте кабель живлення [8],

наприклад, шухлядами або дверима. Пошкоджені або заплутані кабелі живлення збільшують небезпеку ураження електричним струмом.

Випрямлення та надання волоссю форми

- > Повністю висушіть волосся, перш ніж використовувати випрямляч.
- > Волосся має бути чистим і не містити залишків продуктів, що використовуються для стайлінгу. Винятком є продукти, які підтримують гладкість волосся.
- > Розчешіть волосся гребінцем із великими зубцями.
- > Розблокуйте випрямляч волосся, зсунувши фіксатор [5] у напрямку назовні.
- > Перемістіть вимикач вліво, в положення ON («Увімк.»).
- > Приблизно через 60 секунд випрямляч волосся готовий до використання.
- > Розподіліть волосся на окремі пасма шириною прибл. 3-4 см. Тримайте пасмо натягнутим і кладіть його при корінні волосся між нагрівальними пластинами [1].
- > Протягніть випрямляч волосся повільно та рівномірно від коріння волосся до його кінчиків. Не тримайте випрямляч волосся довше двох секунд на одному місці. Так можна отримати найкращий результат, не пошкодивши волосся значною мірою.
- > Щоб надати форму кінчикам волосся, повертайте випрямляч відповідно назовні або всередину, а потім протягуючи його назовні до кінців волосся.



Вказівка

Для Вашої безпеки через 30 хвилин випрямляч волосся автоматично вимикається.

Після використання

- > Перемістіть вимикач вправо, в положення OFF («Вимк.»).
- > Кладіть випрямляч волосся на вогнестійку поверхню.
- > Після кожного використання витягуйте штекер із розетки.
- > Зачекайте, доки прилад охолоне.
- > Не намотуйте [8] кабель живлення на прилад!
- > Зберігайте прилад у сухому місці, недоступному для дітей.
- > Прилад можна повісити за вушко [7] на гачок.

6. ЧИЩЕННЯ ПРИЛАДУ ТА ДОГЛЯД



Попередження

- Перед чищенням завжди витягуйте штекер із розетки. Небезпека ураження електричним струмом!
- Слідкуйте, щоб вода не потрапила всередину приладу! Небезпека ураження електричним струмом!
- Не використовуйте для чищення займисті рідини! Небезпека виникнення пожежі!



Вказівка

- Цей прилад не потребує технічного обслуговування.
- Захищайте прилад від пилу, бруду та вологи.
- Не мийте прилад у посудомийній машині!
- Не використовуйте гострі, загострені, абразивні та їдкі засоби для чищення або жорсткі щітки!
- Корпус випрямляча волосся та нагрівальні пластини можна чистити за допомогою м'якої тканини, змоченої в теплій воді.

7. ТЕХНІЧНІ ХАРАКТЕРИСТИКИ

Вага	прибл. 272 г
Джерело живлення	100-240 В~, 50-60 Гц
Споживана потужність	32 Вт
Температурний діапазон	прибл. 210 °С
Клас захисту	II
Навколишні умови	Тільки для внутрішніх приміщень
Допустимий температурний діапазон	від -10 до +40 °С

Можливі технічні зміни.

Прилад має маркування СЕ та відповідає таким директивам ЄС:

- 2006/95/ЕС Директива щодо низьковольтного обладнання
- 2004/108/ЕС Директива щодо ЕМС.

8. УТИЛІЗАЦІЯ

З метою охорони довкілля після завершення терміну служби прилад необхідно утилізувати окремо від побутового сміття. Утилізація має



здійснюватися через відповідні місцеві приймальні пункти. Утилізуйте прилад згідно з WEEE (Директива ЄС про утилізацію електричного та електронного обладнання). В разі виникнення запитань звертайтеся до місцевої комунальної служби, відповідальної за утилізацію відходів.

Утилізуйте упаковку відповідно до приписів з охорони навколишнього природного середовища.



9. ГАРАНТІЯ

Гарантійний термін на прилад складає 36 місяців з

дати придбання приладу, що має бути підтверджено документально (наявність чеку). Гарантія

розповсюджується на несправності, що виникли з вини виробника (виробничі дефекти).

Гарантія не розповсюджується на наступні несправності:

- Пошкодження, що виникли у зв'язку з порушенням правил використання;
- Користування приладом не за призначенням;
- випадкові пошкодження (дефекти, спричинені користувачем);
- пошкодження в результаті стихійного лиха;
- пошкодження через неправильне підключення приладу до електромережі.
- Гарантія не розповсюджується на елементи живлення (батарейки), а також на природне зношення приладу та на аксесуари, запасні частини і витратні деталі.

Гарантія є недійсною, якщо:

- серійний номер на приладі був видалений або змінений;
- наявні сліди механічного пошкодження приладу;
- всередині приладу присутні рідини або сторони

- предмети;
- наявні сліди несанкціонованого відкриття або ремонту приладу;
- гарантійний талон був заповнений неправильно або неповністю (відсутня частина даних або штамп/підпис фірми-продавця);
- прилад, призначений для особистого побутового використання був задіяний у підприємницькій діяльності / масово експлуатувався та / або застосовувався в інших цілях, що не відповідають його прямому призначенню;
- відсутній документ, що підтверджує оплату у відповідності до законодавства України (чек);

З метою забезпечення прав споживачів строк служби цього приладу встановлено рівним гарантійному строку. При настанні гарантійного випадку покупець має звернутися до:

Сервісний Центр ERC, м. Київ, вул. Марка Вовчка 18А
0(800) 300-345 (безкоштовно з мобільного)

Telegram | Viber | WhatsApp +38 (067) 624-98-68 чат,
тільки для повідомлень

e-mail: service@erc.ua, сайт: service.erc.ua

або Фірми-продавця, у якій було придбано цей прилад;
або Дистриб'ютора в Україні :

ТОВ «Хелс Менеджер», Тел.:(044) 501-31-25, 501-31-24,
(067) 676-69-69, www.beurer.com.ua,

Ел. пошта: ofis@beurer.kiev.ua

В інструкції можливі неточності та зміни.

