

beurer

FC 49
IFC 47



Щітка для обличчя

Інструкція з користування приладом



Бойрер Гмбх • Софлінгер штрассе 218 • 89077 УЛМ, Німеччина
Тел.: +49 (0)731 / 39 89-144 • Факс: +49 (0)731 / 39 89-255
www.beurer.com • Ел. пошта: kd@beurer.de
Дистриб'ютор в Україні ТОВ «Хелс Менеджер»
Тел.: (044) 501-31-25, 501-31-24, (067) 676-69-69
www.beurer.com.ua • Ел. пошта: ofis@beurer.kiev.ua



EAC CE

УКРАЇНЬСЬКА



Шановний покупець!

Дякуємо, що придбали німецьку техніку **Beurer**. Компанія **Beurer**-європейський лідер у категорії високоякісних приладів для краси і здоров'я.

Надійні електрогрілки, точні кухонні, підлогові та смарт ваги, якісні очищувачі та зволожувачі повітря. Якісні масажери для тіла і ніг, а також б'юті прилади для догляду за обличчям, тілом та волоссям.

Beurer дарує здоров'я та красу, забезпечує комфорт і затишок у Вашому домі.

Щоб користуватись цим приладом надійно та із задоволенням, уважно прочитайте інструкцію. Дотримуйтесь правил користування, і ця техніка служитиме вам довго. Будь-ласка, зберігайте інструкцію в доступному місці.

З найкращими побажаннями,
компанія **Beurer**



ПОПЕРЕДЖЕННЯ

- Прилад призначений лише для домашнього/особистого вжитку, а не для комерційного використання.
- Цей прилад можуть використовувати діти у віці від 8 років та особи з обмеженими фізичними, чуттєвими або розумовими можливостями або з недостатністю досвіду й знань, якщо вони перебувають під постійним наглядом або їх проінструктовано щодо безпечного використання приладу та вони розуміють можливі небезпеки.
- Не дозволяйте дітям гратися з

приладом.

- Чищення та технічне обслуговування дітьми дозволяється лише під наглядом дорослих.
- У жодному випадку не відкривайте прилад і не ремонтуйте його самостійно, оскільки це може негативно вплинути на його функціональність. Нехтування цією вимогою призводить до втрати гарантії.



УВАГА

- У разі виникнення будь-яких пошкоджень приладу, у тому числі і пошкоджень кабелю

електроживлення приладу, потрібно звертатись до сервісного центру або до фірми-продавця в якого було придбано прилад.

- Якщо провід живлення цього приладу пошкоджений, для його заміни з метою уникнення небезпеки зверніться до сервісного центру або фірми-продавця, в якого придбавався прилад. Сам провід та робота з його заміни є платною послугою.

Зміст

- | | |
|-------------------------------|---------------------------|
| 1. Для ознайомлення..... | 8. Користування |
| 2. Комплект постачання..... | приладом..... |
| 3. Пояснення символів..... | 9. Чищення..... |
| 4. Користування приладом | 10. Утилізація..... |
| за призначенням..... | 11. Усунення проблем..... |
| 5. Вказівки з техніки безпеки | 12. Технічні |
| 6. Опис приладу..... | характеристики..... |
| 7. Підготовка до | 13. Гарантія/сервісне |
| користування приладом | обслуговування..... |

1. Для ознайомлення

Щітка для обличчя Beurer FC 49 з високоякісного силікону за рахунок спеціальної вібраційної технології забезпечує дбайливе та глибоке очищення шкіри обличчя. Щітка для обличчя з трьома різними зонами очищення і 15 рівнями інтенсивності підходить для всіх типів шкіри та покращує циркуляцію крові.

Передня сторона дозволяє дбайливо очищати чутливу шкіру за допомогою дуже дрібних щетинок. Область з більш товстими силіконовими щетинками у верхній третині щітки забезпечує ефективне

очищення окремих зон обличчя. Для очищення ділянок шкіри з сильним забрудненням або підвищеною жирністю й одночасного поліпшення циркуляції крові ми рекомендуємо використовувати задню частину з товстими щетинками.

2. Комплект постачання

Перевірте комплект постачання і переконайтеся, що на картонній упаковці немає зовнішніх пошкоджень. Перед використанням переконайтеся, що прилад і додаткове обладнання не мають видимих пошкоджень; приберіть пакувальні матеріали. У випадку виникнення сумнівів не використовуйте прилад і зверніться до продавця або сервісного центру за вказаною адресою.

1 x прилад

1 x зарядний кабель USB (1 шт.)

1 x блок живлення




1 x інструкція з користування приладом (1 шт.)

3. Пояснення символів

В даній інструкції з користування приладом та на приладі використовуються такі символи.

	Дотримуйтеся інструкції з користування приладом.
	ПОПЕРЕДЖЕННЯ Попереджає про небезпеку травмування або завдання шкоди здоров'ю.
	УВАГА Указує на можливість пошкодження приладу або додаткового обладнання.
	Вказівка Важлива інформація
	Можна використовувати під час прийняття ванни або в душі.
	Використовувати тільки в закритих приміщеннях
	Прилад має подвійну захисну ізоляцію.
	Утилізувати упаковку відповідно до приписів з охорони навколишнього середовища

	<p>Утилізація приладу повинна здійснюватися відповідно до вимог Директиви ЄС про утилізацію електричного та електронного обладнання (WEEE, Waste Electrical and Electronic Equipment).</p>
	<p>Утилізація батарейок Обережно! Необхідна спеціальна утилізація батарейок! Заборонено утилізувати разом із побутовими відходами, оскільки прилад містить небезпечні для навколишнього середовища речовини.</p>
	<p>Виробник Назва, контактні дані компанії виробника</p>
	<p>Маркування CE Цей прилад відповідає вимогам діючих європейських і національних директив</p>
	<p>Знак обігу продукції на ринку держав-членів Євразійського економічного союзу Цей прилад відповідає всім встановленим вимогам технічних регламентів Митного союзу і Євразійського економічного союзу</p>

	Полярність
	Постійний струм
	Клас енергоефективності 6

4. Користування приладом за призначенням

Використовуйте прилад тільки для очищення обличчя людини (окрім зони очей).

Не використовуйте щітку для тварин! Забороняється використовувати прилад дітям менше 8 років!

Використовуйте прилад за призначенням і згідно інструкції. Виробник не несе відповідальність за збитки, отримані внаслідок використання приладу не за призначенням або недбалого поводження з ним.

5. Вказівки з техніки безпеки



ПОПЕРЕДЖЕННЯ

- Небезпека удушення пакувальними матеріалами! Не давайте дітям пакувальні матеріали.

- Перед використанням перевірте прилад і його додаткове обладнання на наявність видимих пошкоджень. У випадку виникнення сумнівів не використовуйте прилад і зверніться до продавця або сервісного центру.
 - Не допускайте попадання води на блок живлення.
 - Не піддавайте прилад довгому впливу прямих сонячних променів, високої температури або потрапляння на нього окропу.
- Не використовуйте абразивні засоби для чищення, а також засоби по догляду за обличчям на основі

косметичної глини або силікону.

ПОПЕРЕДЖЕННЯ

Прилад **НЕ МОЖНА**

використовувати:

- якщо у вас потріскана шкіра;
- на відкритих ранах;
- за наявності захворювань шкіри або подразнень;
- відразу після приймання сонячних ванн;
- якщо приймаєте лікарські засоби, що містять стероїди.

Правила поводження з акумуляторами

- У разі контакту електроліту зі шкірою

або очима, промийте уражену ділянку великою кількістю води та зверніться до лікаря по допомогу.

- **Небезпека вибуху!** Не кидайте акумулятори у вогонь.
- Не розбирайте акумулятори, не відкривайте та не розбивайте їх.
- Використовуйте тільки ті зарядні пристрої, які описані в інструкції з користування приладом.
- Перед використанням акумулятори необхідно правильно зарядити. Необхідно завжди дотримуватися вказівок виробника та/або інформації, наведеної в даній

інструкції з користування приладом.

- Перед першим використанням повністю зарядіть акумулятор (див. розділ 7).
- Щоб максимально подовжити термін служби акумулятора, заряджайте його повністю не менше 2 разів на рік.

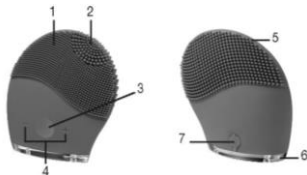
 **УВАГА**

Ремонт електроприладів дозволяється виконувати тільки спеціалістам.

Некваліфікований ремонт може викликати значну небезпеку для користувача. У випадку несправності або пошкодження приладу зверніться

за кваліфікованою допомогою у спеціалізовану майстерню.

6. Опис приладу



1. Зона очищення із дрібними щетинками	5. Зона очищення з великими щетинками/ зона масажу
2. Точкова зона очищення	6. Світлодіодна лампа
3. Кнопка УВІМК./ВИМК.	7. Роз'єм живлення з водонепроникної заглушкою
4. Налаштування інтенсивності -/+	

7. Підготовка до користування приладом

Зарядіть прилад перед першим використанням не менше 2 годин. Для цього виконайте такі дії.

1. Вставте кабель живлення в роз'єм живлення на задній стороні щітки для обличчя.
2. Вставте USB-штекер у блок живлення та під'єднайте його до розетки.
3. Під час зарядки акумулятора блимає білий індикатор у прозорому нижньому корпусі щітки для обличчя.
4. Після повного заряду акумулятора індикатор горить безперервно.



Вказівка

Якщо акумулятор розряджений, індикатор блимає 9 разів, а потім прилад вимикається.



УВАГА

Не використовуйте пристрій під час зарядки акумулятора.

8. Користування приладом

1. Змочіть щітку для особи FC 49 водою. Ніколи не використовуйте прилад із сухою насадкою, оскільки це може спричинити подразнення шкіри.
2. Нанесіть на обличчя гель для очищення.
3. Для увімкнення пристрою натисніть один раз кнопку УВІМК./ВИМК. Індикатор швидко блимає 3 рази, і щітка для обличчя починає вібрувати.
4. Пристрій має 15 рівнів інтенсивності і починає вібрувати на середній швидкості. Щоб змінити інтенсивність, натисніть кнопку +/- . Кожен раз при зміні рівня інтенсивності індикатор швидко блимає 3 рази.
5. Прикладіть прилад до обличчя та рівномірними рухами очистіть шкіру. Для очищення чутливої ділянки шкіри навколо очей використовуйте низьку інтенсивність очищення. Зону очищення з великими щетинками можна використовувати для жирної шкіри, а також для масажу.
6. Вимкніть прилад після проведення процедури, знову натиснувши на кнопку УВІМК./ВИМК.

Індикатор знову блимає 3 рази, і пристрій вимикається.

7. Ретельно промийте обличчя водою, щоб видалити зі шкіри всі можливі залишки забруднення.
8. Обережно промокніть обличчя рушником і повільними круговими рухами нанесіть зволожуючий крем.



УВАГА

Якщо ви відчуваєте дискомфорт під час використання щітки для обличчя, негайно припиніть використання та зверніться до лікаря.



Вказівка

Щоб процедура викликала тільки приємні відчуття, не притискайте силіконові щетинки занадто сильно до шкіри. Очищайте кожну ділянку шкіри не довше 20 секунд.

Ми рекомендуємо проводити процедуру вранці та ввечері по 1 хвилині. Для досягнення оптимального

результату тривалість сеансу не повинна перевищувати 3 хвилин. Щітка для обличчя автоматично вимикається через 15 хвилин.

9. Чищення

УВАГА

Для очищення приладу не використовуйте засоби, що містять спирт, бензин або ацетон.

- Чистіть прилад лише зазначеним способом.
- Після кожного використання ретельно очищайте прилад. Для цього промийте силіконові щетинки в мильному розчині. Потім змийте залишки мила водою.
- Насухо витріть прилад безворсовою тканиною.
- Слідкуйте, щоб вода не потрапила всередину приладу! У разі потрапляння води заряджайте прилад тільки тоді, коли отвір повністю висохне.

10. Утилізація

Використані, повністю розряджені акумулятори необхідно викидати в спеціальні контейнери або здавати в пункти прийому спеціальних відходів чи магазини електрообладнання. Відповідно до закону Ви зобов'язані здійснювати утилізацію акумуляторів.

Ці знаки попереджають про наявність в акумуляторах таких токсичних речовин: Pb = свинець, Cd = кадмій, Hg = ртуть.



Утилізуйте упаковку відповідно до приписів з охорони навколишнього природного середовища.



У рамках охорони навколишнього середовища після завершення терміну служби приладу заборонено утилізувати його разом з побутовими відходами.

Утилізація має здійснюватися через відповідні місцеві приймальні пункти. Утилізуйте прилад згідно з WEEE (Директива ЄС про утилізацію електричного та електронного обладнання).



В разі виникнення запитань звертайтеся до місцевої комунальної служби, відповідальної за утилізацію

відходів.

Акумулятор приладу необхідно утилізувати окремо. Не можна утилізувати акумулятор разом із побутовими відходами.

Щоб витягти акумулятор, відкрийте нижній корпус за допомогою викрутки. Від'єднайте акумулятор, що знаходиться всередині, від приладу. Вийміть акумулятор з приладу і здайте його в спеціалізований пункт збору вторсировини. Для отримання інформації про утилізацію, зв'яжіться з авторизованим продавцем або з відповідними установами.

11. Усунення проблем

Проблема	Усунення
Пристрій не заряджається.	Переконайтеся в правильності підключення блоку живлення та перевірте з'єднання між розеткою і роз'ємом живлення. Якщо Ви все підключили правильно, а прилад все одно не заряджається, зверніться в сервісну службу.

<p>Прилад не вмикається.</p>	<p>Переконайтеся, що під час увімкнення приладу Ви досить довго та сильно натискаєте кнопку УВІМК./ВИМК. Зарядіть прилад відповідно до інструкції з користування приладом. Якщо прилад все одно не вмикається, зверніться в сервісну службу.</p>
<p>Силіконова поверхня пузириться або має липку текстуру.</p>	<p>НЕ використовуйте прилад У розділі «Застереження з техніки безпеки» ознайомтеся з інформацією про використання щітки для обличчя за призначенням. Незважаючи на тривалий термін використання за неправильного поводження з щіткою силікон може пошкоджуватися.</p>

Якщо виникла проблема, щодо якої Ви не знайшли інформацію, зв'яжіться з нашим сервісним центром.

12. Технічні характеристики

Робота від мережі: Вхід Вихід	100-240 В~, 50/60 Гц; 0,15 А 5,0 V $\overline{=}$ 1,0 А; 5,0 W
Середня активна ефективність:	$\geq 76,08 \%$
Споживана потужність при нульовому навантаженні:	$\leq 0,09 W$
Розміри	8,2 x 7,7 x 3,1 см
Вага	прибл. 65 г
Акумулятор: Ємність Номінальна напруга Тип	200 мА год 3,7 В Літій-іонний

13. Гарантія/сервісне обслуговування

Гарантійний термін на прилад складає 36 місяців з дати придбання приладу, що має бути підтверджено документально (наявність чеку).
Гарантія розповсюджується на несправності, що

виникли з вини виробника (виробничі дефекти).

Гарантія не розповсюджується на наступні несправності:

- Пошкодження, що виникли у зв'язку з порушенням правил користування приладом;
- Користування приладом не за призначенням;
- випадкові пошкодження (дефекти, спричинені користувачем);
- пошкодження в результаті стихійного лиха;
- пошкодження через неправильне підключення приладу до електромережі.
- Гарантія не розповсюджується на елементи живлення (батареї), а також на природне зношення приладу та на аксесуари, запасні частини і витратні деталі.

Гарантія є недійсною, якщо:

- серійний номер на приладі був видалений або змінений;
- наявні сліди механічного пошкодження приладу;
- всередині приладу присутні рідина або сторонні предмети;

- наявні сліди несанкціонованого відкриття або ремонту приладу;
- гарантійний талон був заповнений неправильно або неповністю (відсутня частина даних або штамп/підпис фірми-продавця);
- прилад, призначений для особистого побутового використання був задіяний у підприємницькій діяльності / масово експлуатувався та / або застосовувався в інших цілях, що не відповідають його прямому призначенню;
- відсутній документ, що підтверджує оплату у відповідності до законодавства України (чек);

З метою забезпечення прав споживачів строк служби цього приладу встановлено рівним гарантійному строку.

При настанні гарантійного випадку покупець має звернутися до:

Сервісний Центр ERC, м. Київ, вул. Марка Вовчка 18А
0(800) 300-345 (безкоштовно з мобільного)

Telegram | Viber | WhatsApp +38 (067) 624-98-68 чат,
тільки для повідомлень

е-mail: service@erc.ua, сайт: service.erc.ua
або Фірми-продавця, у якої було придбано цей
прилад;
або Дистриб'ютора в Україні :
ТОВ «Хелс Менеджер», Тел.:(044) 501-31-25, 501-31-
24, (067) 676-69-69, www.beurer.com.ua,
Ел. пошта: ofis@beurer.kiev.ua

В інструкції можливі неточності та зміни

