

beurer

MG 17



Міні-масажер СПА Інструкція з користування приладом



Бойерер Гмбх • Софлінгер штрассе 218 • 89077 УЛМ, Німеччина
Тел.: +49 (0)731 / 39 89-144 • Факс: +49 (0)731 / 39 89-255
www.beurer.com • Ел. пошта: kd@beurer.de
Дистрибутор в Україні ТОВ «Хелс Менеджер»
Тел.: (044) 501-31-25, 501-31-24, (067) 676-69-69
www.beurer.com.ua • Ел. пошта: ofis@beurer.kiev.ua





Шановний покупець!

**Дякуємо, що придбали німецьку техніку
Beurer. Компанія Beurer – європейський
лідер у категорії високоякісних приладів для
краси і здоров'я.**

**Надійні електрогрілки, точні кухонні, підлогові та
смарт ваги, якісні очищувачі та зволожувачі
повітря. Якісні масажери для тіла і ніг, а також
б'юті прилади для догляду за обличчям, тілом та
волоссям.**

**Beurer дарує здоров'я та красу, забезпечує
комфорт і затишок у Вашому домі.**

**Щоб користуватись цим приладом надійно та із
задоволенням, уважно прочитайте інструкцію.
Дотримуйтесь правил користування, і ця техніка
служитиме вам довго. Будь-ласка, зберігайте
інструкцію в доступному місці.**

**З найкращими побажаннями,
компанія Beurer**

⚠ ПОПЕРЕДЖЕННЯ

- Прилад призначений лише для домашнього/індивідуального використання. Використання приладу в комерційних цілях заборонено.

⚠ УВАГА

- Цей прилад можуть використовувати діти у віці від 8 років та особи з обмеженими фізичними, чуттєвими або розумовими можливостями або з недостатністю досвіду й знань, якщо вони перебувають під постійним наглядом або їх проінструктовано щодо безпечного використання приладу та вони розуміють можливі

небезпеки.

- Не дозволяйте дітям гратися з приладом.
- Чищення та технічне обслуговування не дозволяється проводити дітям без нагляду.
- Категорично забороняється відкривати прилад та ремонтувати його самостійно, оскільки надійність його роботи у цьому випадку не гарантується. Недотримання цих вимог призводить до втрати гарантії.

Зміст

1. Комплект постачання.....
2. Пояснення символів.....
3. Вказівки з техніки безпеки.....
4. Користування приладом за призначенням.....
5. Підготовка до користування приладом.....
6. Користування приладом.....
7. Чищення і догляд.....
8. Утилізація.....
9. Технічні характеристики.....
10. Гарантія/сервісне обслуговування.....

1. Комплект постачання

- 1 x Міні-масажер
- 2 x насадки (1 x люфа, 1 x бавовна)
- 2 x батарейки типу AAA





2. Пояснення символів

В інструкції з користування приладом та на приладі використовуються наведені нижче символи.



Прочитайте інструкцію з користування приладом.

| | |
|--|--|
|  | <p>ПОПЕРЕДЖЕННЯ Попереджає про небезпеку травмування або завдання шкоди здоров'ю.</p> |
|  | <p>УВАГА Вказує на можливі пошкодження приладу або додаткового обладнання.</p> |
|  | <p>Вказівка Містить важливу інформацію.</p> |
|  | <p>Утилізація приладу Утилізуйте прилад згідно з WEEE (Директива ЄС про утилізацію електричного та електронного обладнання).</p> |
|  | <p>Утилізація батарейок разом із побутовим сміттям заборонена через токсичні речовини, що містяться в них.</p> |
|  | <p>Утилізуйте упаковку відповідно до приписів з охорони навколишнього природного середовища.</p> |
|  | <p>Виробник Назва, контакти компанії виробника</p> |

| | |
|--|---|
|  | Знак CE Цей виріб відповідає вимогам чинних європейських і національних директив. |
|  | Продукція пройшла підтвердження відповідності вимогам технічних регламентів ЄАЕС. |
|  | Постійний струм |
|  | Можна використовувати під час прийняття ванни або в душі. |

3. Вказівки з техніки безпеки

Уважно прочитайте цю інструкцію і дотримуйтеся наведених у ній вказівок! Недотримання таких вказівок може призвести до травм або матеріальних збитків. Надійно зберігайте інструкцію з використання, щоб мати можливість звернутися до неї і пізніше. Вона має бути доступною також іншим користувачам. Передаючи прилад іншим особам, передавайте також і цю інструкцію.

| | |
|--|--------------|
|  | Увага |
| <ul style="list-style-type: none"> • Перед використанням переконай- | |

теся, що прилад і додаткове обладнання не мають видимих пошкоджень. У випадку виникнення сумнівів не використовуйте прилад і зверніться до продавця або сервісного центру.

- У жодному разі не відкривайте корпус приладу.
- Не розміщуйте прилад поруч із гострими предметами.
- Якщо прилад упав або отримав інші пошкодження, подальше його використання заборонено.
- Насадку для пілінгу можна замовити додатково: номер для замовлення

646.39.

⚠ ПОПЕРЕДЖЕННЯ

- Не давайте дітям пакувальні матеріали. Існує небезпека удушення.
- діти повинні користуватися приладом тільки під наглядом дорослих

Вказівки щодо використання батарейок

- У разі контакту електроліту зі шкірою або очима, промийте уражену ділянку великою кількістю води та зверніться до лікаря по допомогу.
- **⚠ Небезпека удушення!** Маленькі діти можуть проковтнути батарейку,

що спричинить удушення. Зберігайте батарейки в недоступному для дітей місці!

- При розташуванні батарейок дотримуйтеся правильної полярності (+/-).
- Якщо батарейка потекла, очистіть відсік для батарейок сухою серветкою, попередньо вдягнувши захисні рукавички.
- Захищайте батарейки від впливу надмірного тепла.
- **⚠ Небезпека вибуху!** Не кидайте батарейки у вогонь.
- Не заряджайте батарейки та не

- допускайте їх короткого замикання.
- Виймайте батарейки з приладу, якщо протягом тривалого періоду часу ним ніхто не користується.
 - Використовуйте батарейки однакового типу.
 - Завжди замінійте всі батарейки одночасно.
 - Не використовуйте акумуляторні батарейки!
 - Не розбирайте батарейки, не відкривайте та не подрібнюйте їх.

Ремонт приладу

ПОПЕРЕДЖЕННЯ

- Ремонт електроприладів

дозволяється виконувати тільки спеціалістам. Некваліфікований ремонт може викликати серйозну небезпеку для користувача. Якщо прилад потребує ремонту, зверніться до сервісної служби або офіційного дистриб'ютора.

4. Користування приладом за призначенням

Використовуйте прилад за призначенням і згідно інструкції з користування приладом. Виробник не несе відповідальність за збитки, отримані внаслідок використання приладу не за призначенням або недбалого поводження з ним.

Прилад призначений для масажу окремих частин тіла. Якщо Ви маєте кардіостимулятор, імплантати або інші медичні прилади або якщо маєте сумніви щодо використання приладу, перед його застосуванням проконсультуйтеся з лікарем.

⚠ ПОПЕРЕДЖЕННЯ

Не використовуйте прилад для масажу:

- для масажу тварин;
- при болісних відчуттях або травмах у зоні ділянок тіла, що масажуються (наприклад, грижа міжхребцевого диска, відкрита рана);
- у жодному разі не використовуйте прилад для масажу в області серця, якщо у Вас встановлений кардіостимулятор. У цьому випадку спочатку проконсультуйтеся у свого лікаря щодо можливості використання для інших частин тіла;

- ніколи не використовуйте пристрій на опухлих, обпечених, запалених або травмованих ділянках шкіри та частинах тіла;
- при рваних ранах, розширених капілярах, варикозі, вугрової висипки, куперозі, герпесі або інших захворюваннях шкіри;
- під час вагітності;
- для масажу обличчя (очей), гортані або інших особливо чутливих частин тіла;
- під час сну;
- при прийомі медикаментів або алкоголю (обмежена

сприйнятливість!);

- у транспортному засобі;
- в інтимній зоні.

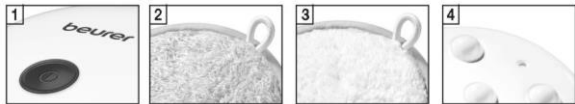
5. Підготовка до користування приладом

- Розпакуйте прилад.
- Переконайтеся, що прилад і батарейки не пошкоджені.



Зніміть кришку відсіку для батарейок. Встановіть 2 AAA батарейки відповідно до маркування. Знову встановіть кришку відсіку для батарейок. Слідкуйте за тим, щоб кришка перебувала в правильному положенні.

6. Користування приладом



натиснення кнопок **⏏** (1х Увімк. **⏏** / 2х **⏏** ВИМК.)

Закріпіть насадку, оберіть потрібну сторону SPA-насадки:

⏏ Люфа: сторона, яка відлущує

⏏ Бавовна: сторона, яка очищає

Закріпіть петлі SPA-насадки на чотирьох гачках на приладі.

⏏ Чотири отвори в нижній частині приладу за потреби забезпечують відтік води.

7. Чищення і догляд

- Очищайте щітку для тіла лише вказаним способом.
- Після використання очищайте прилад керування м'якою, злегка вологою серветкою. У випадку значного забруднення серветку можна також змочити в мильному розчині. Не використовуйте абразивні засоби для чищення.
- Захищайте щітку для тіла від ударів, вологості, пилу, хімікатів, значних коливань температури та не зберігайте її поблизу джерел тепла (печей, радіаторів опалення).

8. Утилізація

Батарейки заборонено утилізувати разом з побутовими відходами.

Вони можуть містити важкі метали, тому їх слід утилізувати окремо.

Ці знаки попереджають про наявність у батарейках таких токсичних речовин:

Pb = свинець; Cd = кадмій; Hg = ртуть.



В рамках охорони навколишнього середовища після завершення терміну служби приладу заборонено утилізувати його разом з побутовими відходами.

Утилізація має здійснюватися через відповідні місцеві приймальні пункти.




Прилад слід утилізувати відповідно до директиви ЄС про утилізацію електричного та електронного обладнання (WEEE, Waste Electrical and Electronic Equipment).

В разі виникнення запитань звертайтеся до місцевої комунальної служби, відповідальної за утилізацію відходів.

Утилізуйте упаковку відповідно до приписів з охорони навколишнього природного середовища.



9. Технічні характеристики

| | |
|-----------------|---|
| Вага | прибл. 222 г |
| Батарейка | 2 x 1,5 В  Батарейка AAA LR03 |
| Розміри приладу | 8,5 x 10,0 x 8,0 см |

10. Гарантія/сервісне обслуговування

Гарантійний термін на прилад складає 12 місяців

з дати придбання приладу, що має бути підтверджено документально (наявність чеку).

Гарантія розповсюджується на несправності, що виникли з вини виробника (виробничі дефекти).

Гарантія не розповсюджується на наступні несправності:

- Пошкодження, що виникли у зв'язку з порушенням правил використання;
- Використання приладу не за призначенням;
- випадкові пошкодження (дефекти, спричинені користувачем);
- пошкодження в результаті стихійного лиха;
- пошкодження через неправильне підключення приладу до електромережі.

- Гарантія не розповсюджується на елементи живлення (батареї), а також на природне зношення приладу та на аксесуари, запасні частини і витратні деталі.

Гарантія є недійсною, якщо:

- серійний номер на приладі був видалений або змінений;
- наявні сліди механічного пошкодження приладу;
- всередині приладу присутні рідини або сторонні предмети;
- наявні сліди несанкціонованого відкриття або ремонту приладу;
- гарантійний талон був заповнений неправильно або неповністю (відсутня частина даних або штамп/підпис фірми-продавця);
- прилад, призначений для особистого побутового використання був задіяний у підприємницькій діяльності / масово використовувався та / або застосовувався в інших цілях, що не відповідають його прямому призначенню;
- відсутній документ, що підтверджує оплату у відповідності до законодавства України (чек);

З метою забезпечення прав споживачів термін дії цього приладу встановлено рівним гарантійному строку.

При настанні гарантійного випадку покупець має звернутися до:

уповноваженого Сервісного Центру: ТОВ «СЕРВІС СУЧАСНОЇ ЕЛЕКТРОНІКИ», м. Київ, вул. Сім'ї Хохлових, 8, тел.:(044) 247 67 34;

або Фірми-продавця, у якої було придбано цей прилад;

або Дистриб'ютора в Україні : ТОВ «Хелс Менеджер»,

Тел.:(044) 501-31-25, 501-31-24, (067) 676-69-69;

www.beurer.com.ua Ел. пошта: ofis@beurer.kiev.ua

Виробник залишає за собою право на внесення змін і не виключає наявності неточностей.