

beurer

FC 72



Сауна для обличчя з іонізацією

Інструкція з користування приладом



Бойпер Гмбх • Софлінгер штрассе 218 • 89077 УЛМ, Німеччина
Тел.: +49 (0)731 / 39 89-144 • Факс: +49 (0)731 / 39 89-255
www.beurer.com • Ел. пошта: kd@beurer.de
Дистриб'ютор в Україні ТОВ «Хелс Менеджер»
Тел.: (044) 501-31-25, 501-31-24, (067) 676-69-69
www.beurer.com.ua • Ел. пошта: ofis@beurer.kiev.ua



EAUC CE



Шановний покупець!

Дякуємо, що придбали німецьку техніку
Beurer. Компанія Beurer-європейський

лідер у категорії високоякісних приладів для краси і здоров'я.

Надійні електрогрілки, точні кухонні, підлогові та смарт ваги, якісні очищувачі та зволожувачі повітря. Якісні масажери для тіла і ніг, а також б'юті прилади для догляду за обличчям, тілом та волоссям.

Beurer дарує здоров'я та красу, забезпечує комфорт і затишок у Вашому домі.

Щоб користуватись цим приладом надійно та із задоволенням, уважно прочитайте інструкцію. Дотримуйтесь правил користування, і ця техніка служитиме вам довго. Будь-ласка, зберігайте інструкцію в доступному місці.

З найкращими побажаннями,
компанія Beurer



Попередження

- Прилад призначений лише для домашнього/особистого вжитку, а не для комерційного використання.
- Цей прилад можуть використовувати діти у віці від 8 років та особи з обмеженими фізичними, чуттєвими або розумовими можливостями або з

недостатністю досвіду й знань, якщо вони перебувають під постійним наглядом або їх проінструктовано щодо безпечного використання приладу та вони розуміють можливі небезпеки.

- Не дозволяйте дітям гратися з приладом.
- Чищення та технічне обслуговування не дозволяється проводити дітям без нагляду.
- У жодному випадку не відкривайте прилад і не ремонтуйте його самостійно, оскільки це може негативно вплинути на його функціональність. Недотримання цих вимог призводить до втрати гарантії.

⚠ УВАГА!!!

- У разі виникнення будь-яких пошкоджень приладу, у тому числі і пошкоджень кабелю електроживлення приладу, потрібно звертатись до сервісного центру або до фірми-

продавця в якого було придбано прилад.

- Якщо провід живлення цього приладу пошкоджений, для його заміни з метою уникнення небезпеки зверніться до сервісного центру або фірми-продавця, в якого придбавався прилад. Сам провід та робота з його заміни є платною послугою.



НЕБЕЗПЕКА!!!

- Ніколи не використовуйте прилад біля ванни, умивальника, душу або інших посудин із водою чи іншою рідиною – небезпека ураження електричним струмом!
- Якщо пристрій використовується у ванній кімнаті, виймайте штекер з розетки після кожного використання. Оскільки наявність води становить небезпеку, навіть якщо прилад вимкнено.

- В якості додаткових заходів безпеки ми рекомендуємо встановити у ванній кімнаті прилад захисного вимкнення з номінальним струмом спрацьовування не більше 30 мА. Більш детальну інформацію про ПЗВ Ви можете отримати у свого місцевого фахівця з електротехніки.

Для ознайомлення

Сауна для обличчя з іонізацією FC 72 забезпечує ідеальний догляд. Шкіра Вашого обличчя проходить оптимальну підготовку до подальших процедур, наприклад, глибокого очищення, масок тощо. Процедура догляду за шкірою обличчя в салонах краси зазвичай починається з її обробки паром. Активний пар стимулює кровообіг клітин шкіри, пори відкриваються, і шкіра легше піддається очищенню.

Так створюється ідеальна основа для проведення будь-якої процедури догляду за обличчям. Засоби по догляду за шкірою обличчя проникають через відкриті пори глибоко в шкіру для досягнення оптимального ефекту. Крім того, сауна для обличчя з іонізацією FC 72 оснащена вбудованим генератором іонів. Він забезпечує додаткове збагачення молекул води іонами та пом'якшує пар. Іони сприяють ще більш глибокому зволоженню шкіри обличчя, пом'якшенню епідермісу і поліпшенню структури тканин шкіри.

Зміст

- | | |
|---|---|
| 1. Комплект постачання..... | 6. Підготовка до користування приладом_ |
| 2. Пояснення символів..... | 7. Користування приладом_ |
| 3. Користування приладом за призначенням..... | 8. Чищення і догляд..... |
| 4. Вказівки з техніки безпеки | 9. Утилізація..... |
| 5. Опис приладу..... | 10. Технічні характеристики. |
| | 11. Гарантія/сервісне обслуговування..... |

1. Комплект постачання

Перевірте комплектність постачання і переконайтеся, що на картонній упаковці немає зовнішніх пошкоджень. Перед використанням переконайтеся, що прилад і додаткове обладнання не мають видимих пошкоджень; приберіть пакувальні матеріали. В разі сумнівів, не використовуйте прилад і зверніться до продавця або до сервісного центру за вказаною адресою.

1 x Сауна для обличчя з іонізацією FC 72

1 x Мірний стакан

1 x Інструкція з користування приладом

2. Пояснення символів

На приладі, в інструкції з користування приладом, на упаковці і табличці з технічними даними приладу використовуються наступні символи.






Прочитайте інструкцію

Дотримуйтесь інструкції з користування приладом



ПОПЕРЕДЖЕННЯ

Попереджає про небезпеку травмування або завдання шкоди здоров'ю.

	УВАГА Указує на можливість пошкодження приладу або додаткового обладнання.
	Вказівка Важлива інформація
	НЕБЕЗПЕЧНО Прилад не можна використовувати поблизу води або у воді (наприклад, в умивальнику, душовій кабіні або ванній) – існує небезпека ураження електричним струмом!
	Використовувати тільки в закритих приміщеннях
	Клас захисту II Прилад має подвійну захисну ізоляцію і відповідає класу захисту 2.
	Утилізація упаковки Утилізувати упаковку відповідно до приписів з охорони навколишнього середовища
	Утилізація приладу Утилізуйте прилад згідно з WEEE (Директива ЄС про утилізацію електричного та електронного обладнання).
	Виробник Назва, контактні дані компанії виробника
	Маркування CE Цей прилад відповідає вимогам діючих європейських і національних директив
	Знак обігу продукції на ринку держав-членів Євразійського економічного союзу Цей прилад відповідає всім встановленим вимогам технічних регламентів Митного союзу і Євразійського економічного союзу

3. Користування приладом за призначенням

Даний прилад призначений виключно для застосування на обличчі людини.

Не використовуйте прилад для тварин!

4. Вказівки з техніки безпеки

Важливі вказівки з техніки безпеки перед застосуванням



Попередження

- Використовуйте прилад за призначенням і згідно інструкції з користування приладом. Виробник не несе відповідальності за збитки, отримані внаслідок використання приладу не за призначенням або недбалого поводження з ним. Цей пристрій не призначений для промислового і медичного використання. Використовуйте його виключно в приватному порядку в домашніх умовах.
- Ремонт повинен проводитися тільки в авторизованих сервісних центрах, так як при цьому може бути необхідне

використання спеціальних інструментів або деталей.

В іншому випадку гарантія втрачає свою силу.

- Не використовуйте прилад, якщо Ви маєте захворювання серця, почервоніння шкірних покривів, запалення, пухлини, підвищену чутливість окремих ділянок шкіри, діабет, екзему, псоріаз, а також, якщо на Вашій шкірі є рани або опіки.
- Вагітні або люди, що мають проблеми зі здоров'ям, мають проконсультуватися з лікарем перед використанням приладу.
- Діти не усвідомлюють небезпеку, пов'язану з використанням електроприладів. Тому ніколи не дозволяйте дітям користуватися електроприладами без належного нагляду.
- Перед кожним використанням

перевіряйте прилад і кабель живлення на наявність пошкоджень. У разі виявлення пошкоджень, не вмикайте прилад.

- Перед підключенням приладу до електромережі переконайтеся в тому, що місцева напруга мережі збігається з напругою, зазначеною на приладі.
- Не використовуйте прилад біля води (наприклад, у ванні, умивальнику і т.д.).
- Не використовуйте прилад під час прийняття ванн, душу або сну.
- Ніколи не занурюйте прилад у воду або будь-яку іншу рідину! Зберігайте пристрій у безпечному місці.
- Не встановлюйте прилад на поверхнях, чутливих до впливу вологи!
- Тримайте прилад і кабель живлення подалі від гарячих поверхонь.

Важливі вказівки з техніки безпеки під час застосування

Попередження

- Якщо виникли проблеми під час використання приладу негайно відключіть його і витягніть штекер з розетки.
- При використанні приладу дотримуйтесь відстані від обличчя до розпилювача не менше 25 см, інакше гаряча пара може спричинити опіки. Під час використання закривайте очі і захищайте ділянки шкіри, чутливі до високих температур.
- Час використання приладу не повинен перевищувати 15 хвилин.
- Ніколи не трусіть прилад. Ви можете ошпаритися або обпектися.
- При виникненні болю або нездужання припиніть використання приладу і зверніться до лікаря.
- Не використовуйте прилад під ковдрою, рушником і т.д.
- Перед кожним використанням знімайте

прикраси з обличчя і шиї.

- При падінні приладу у воду, негайно витягніть штекер з розетки. Перед подальшим використанням прилад повинен перевірити кваліфікований електрик.

Важливі вказівки з техніки безпеки після використання

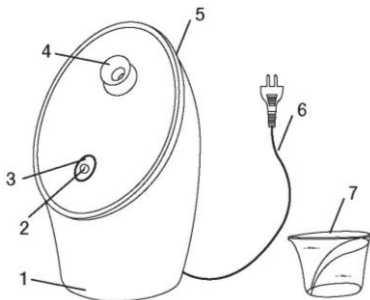
Увага!

- Після використання вимкніть прилад і витягніть штекер з розетки.
- Під час вилучення кабелю живлення з розетки, ні в якому разі не тягніть за кабель. Забороняється торкатися штекера мокрими руками.
- Після використання очистіть прилад для запобігання накопичення жиру та інших залишків. Це забезпечує оптимальну роботу приладу і подовжує термін його служби.
- Перед повторним використанням дайте приладу повністю охолонути.

- Якщо у Вас залишилися питання щодо застосування наших приладів, зверніться до торгового представника або в сервісну службу.

5. Опис приладу

1. Основний блок
2. Кнопка УВІМК./ВИМК.
3. Контрольна лампочка
4. Розпилювач регулятором
5. Ємність для води
6. Штекер
7. Мірний стакан



6. Підготовка до користування приладом

- Встановіть прилад на пласку, міцну й рівну поверхню, нечутливу до вологи, або на стіл. Категорично забороняється тримати прилад в руці під час використання.

⚠ Увага!

- Наповнюйте прилад тільки дистильованою водою!
Не використовуйте водопровідну воду, так як

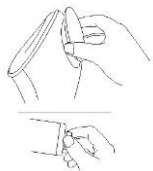
Дистильована
вода



вона може призвести до утворення вапняних відкладень, тим самим знизити функціональність і зменшити термін служби приладу. Не використовуйте масла, трави або інші ароматичні речовини замість води.

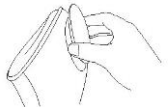
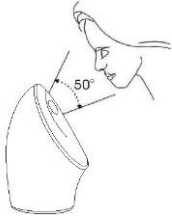
- Наповніть мірний стакан, що входить в комплект постачання, дистильованою водою.

- Дістаньте ємність і викрутіть кришку.



- За допомогою мірного стакана повільно і обережно залийте дистильовану воду в ємність для води. При цьому рівень води обов'язково повинен досягати позначки «мін.», але не повинен перевищувати позначку «макс.». Кількості води при максимальному рівні



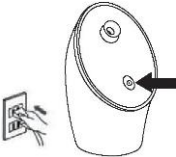
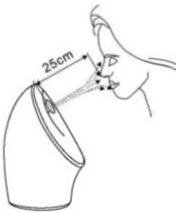
<p>заповнення вистачає на одну процедуру тривалістю близько 15 хвилин. Надійно закрутіть кришку ємності для води.</p>	
<ul style="list-style-type: none"> • Знову встановіть ємність для води в прилад так, щоб вона зафіксувалася з характерним клацанням. 	
<ul style="list-style-type: none"> • Встановіть кут розпилювача відповідно до бажаної висоти. 	
<p>⚠ Увага! Не регулюйте положення розпилювача під час роботи приладу! Ви можете обпекти пальці.</p>	<ul style="list-style-type: none"> • Перед застосуванням приладу очистіть обличчя вологою серветкою.

7. Користування приладом

Використовуйте сауну для обличчя з іонізацією щонайбільше 15 хвилин на день. Рекомендується використовувати її 2-3 рази на тиждень.

Після того, як Ви виконали всі необхідні приготування, описані в розділі 6 «Підготовка до користування приладом», Ви можете приступити до користування приладом.

Для цього виконайте наступні дії:

<ul style="list-style-type: none"> • Вставте штекер в розетку і натисніть кнопку УВІМК./ВИМК. Контрольна лампа загориться синім світлом. Функція іонізації активована. Прилад починає нагрівати дистильовану воду. Приблизно через 30 секунд з розпилювача починає виділятися пар. Приблизно через 1 хвилину виділення пару посилиться в достатній мірі, після чого Ви можете приступити до процедури. • Після повторного натискання кнопки УВІМК./ВИМК., контрольна лампа загориться червоним світлом. Функція іонізації деактивована. 	
<ul style="list-style-type: none"> • Повільно наблизьте обличчя до струменів пари: пара повинна покривати всю поверхню обличчя і викликати приємне відчуття без перегріву. Якщо пар здається Вам занадто гарячим, збільшіть відстань між обличчям і приладом для запобігання опіків. 	
<p>⚠ Попередження</p> <p>Слідкуйте за тим, щоб відстань між розпилювачем і обличчям була не менше 25 см. Існує небезпека виникнення почервоніння або опіків шкіри обличчя.</p>	

Якщо в приладі немає води або він не використовується протягом 15 хвилин, відбудеться автоматичне відключення.

- Тепер витягніть штекер з розетки.
- Після використання приладу вмийтеся холодною водою. Тепер Ви можете нанести крем або маску для обличчя. Діючі речовини глибоко проникають в шкіру через відкриті пори.
- Дайте приладу охолонути протягом 10 хвилин. Потім очистіть прилад, як описано в розділі 8 «Чищення».

8. Чищення та догляд

Переконайтеся в тому, що перед чищенням Ви витягли штекер з розетки.

- Після кожного застосування зливайте воду з ємності для води і очищуйте її від жиру та інших залишків.
- За необхідності, ємність для води можна мити в посудомийній машині.
- Після чищення знову вставте ємність для води в прилад.
- Очистіть розпилювач і основний блок м'якою, злегка вологою серветкою і витріть їх насухо.

9. Утилізація

З міркувань охорони навколишнього середовища категорично забороняється утилізувати прилад разом з побутовими відходами після закінчення терміну його служби. Утилізація має здійснюватися через відповідні місцеві приймальні пункти.

Утилізуйте прилад згідно з WEEE (Директива ЄС про утилізацію електричного та електронного обладнання). У разі виникнення запитань звертайтеся у місцеву комунальну службу, відповідальну за утилізацію



відходів.

Утилізуйте упаковку відповідно до приписів з охорони навколишнього природного середовища.



10. Технічні характеристики

Електроживлення	220-240 V~, 50/60 Hz, 260 W
-----------------	-----------------------------

11. Гарантія/сервісне обслуговування

Гарантійний термін на прилад складає 12 місяців з дати придбання приладу, що має бути підтверджено документально (наявність чеку). Гарантія розповсюджується на несправності, що виникли з вини виробника (виробничі дефекти).

Гарантія не розповсюджується на наступні несправності:

- Пошкодження, що виникли у зв'язку з порушенням правил користування приладом;
- Користування приладом не за призначенням;
- випадкові пошкодження (дефекти, спричинені користувачем);
- пошкодження в результаті стихійного лиха;
- пошкодження через неправильне підключення приладу до електромережі.
- Гарантія не розповсюджується на елементи живлення (батарейки), а також на природне зношення приладу та на аксесуари, запасні частини і витратні деталі.

Гарантія є недійсною, якщо:

- серійний номер на приладі був видалений або змінений;
- наявні сліди механічного пошкодження приладу;
- всередині приладу присутні рідина або сторонні предмети;

- наявні сліди несанкціонованого відкриття або ремонту приладу;
- гарантійний талон був заповнений неправильно або неповністю (відсутня частина даних або штамп/підпис фірми-продавця);
- прилад, призначений для особистого побутового використання був задіяний у підприємницькій діяльності / масово експлуатувався та / або застосовувався в інших цілях, що не відповідають його прямому призначенню;
- відсутній документ, що підтверджує оплату у відповідності до законодавства України (чек);

З метою забезпечення прав споживачів строк служби цього приладу встановлено рівним гарантійному строку. При настанні гарантійного випадку покупець має звернутися до:

уповноваженого Сервісного Центру: ТОВ «СЕРВІС СУЧАСНОЇ ЕЛЕКТРОНІКИ», м. Київ,
вул. Сім'ї Хохлових, 8, тел.:(044) 247 67 34;
або Фірми-продавця, у якої було придбано цей прилад;
або Дистриб'ютора в Україні: ТОВ «Хелс Менеджер»,
Тел.:(044) 501-31-25, 501-31-24, (067) 676-69-69

www.beurer.com.ua

Ел. пошта: ofis@beurer.kiev.ua

В інструкції можливі неточності та зміни